



STRONG H

股票代號 4560

強信機械科技股份有限公司

**STRONG H MACHINERY TECHNOLOGY
(CAYMAN) INCORPORATION**

二〇二三年度年報

西元二〇二四年五月十日 刊印

查詢年報網址：<http://mops.twse.com.tw>

本公司網址：<http://www.strongh.tw>

一、發言人、代理發言人姓名、職稱、聯絡電話及電子郵件信箱：

發言人姓名：綦秉信 電話：0966-214560/(86)535-2292508

職稱：總經理 電子郵件信箱：IR@strongh.cn

代理發言人姓名：陳文玲 電話：(886)3-3198016

職稱：代理發言人 電子郵件信箱：IR@strongh.cn

二、中華民國境內訴訟、非訴訟代理人姓名、職稱、聯絡電話及電子郵件信箱：

代表人姓名：綦桃松 職稱：本公司之台灣分公司經理

電話：(886)3-3198016 電子郵件信箱：strongh@strongh.tw

三、總公司、分公司、子公司及孫公司之地址及電話：

(一)本(分)公司：

名稱：強信機械科技股份有限公司

網址：<http://www.strongh.tw>

地址：4th Floor, Harbour Place, 103 South Church Street, P.O. Box 10240, Grand Cayman KY1-1002, Cayman Islands

電話：(86)535-2292508

分公司：英屬開曼群島商強信機械科技股份有限公司台灣分公司

地址：桃園市龜山區建國東路 89 號

電話：(886)3-3198016

(二)子公司及孫公司：

名稱：Faith Light International Corporation (Samoa)

地址：Vistra Corporate Services Centre, Ground Floor NPF Building, Beach Road, Apia, Samoa

電話：(86)535-2292508

名稱：VANDEN INTERNATIONAL CO.,LTD.(Samoa)

地址：Vistra Corporate Services Centre, Ground Floor NPF Building, Beach Road, Apia, Samoa

電話：(86)535-2292508

名稱：強信機械科技(萊州)有限公司

地址：中國山東省萊州市開發區開明路 2099 號

電話：(86)535-2292508

名稱：浩強精密機械(青島)有限公司

地址：中國山東省青島市城陽區上馬街道前程社區

電話：(86)532-87920085

四、辦理股票過戶機構之名稱、地址、網址及電話：

名稱：富邦綜合證券股份有限公司股務代理部

網址：<http://www.fubon.com>

地址：台北市中正區許昌街 17 號 11 樓

電話：(886)2-23611300

五、最近年度財務報告簽證會計師姓名、事務所名稱、地址、網址及電話：

簽證會計師姓名：莊文源、楊清鎮會計師

事務所名稱：勤業眾信聯合會計師事務所

網址：<http://www.deloitte.com.tw>

地址：臺北市信義區松仁路 100 號 20 樓 電話：(886)2-27259988

六、海外有價證券掛牌買賣之交易場所名稱及查詢該海外有價證券資訊之方式：不適用。

七、公司網址：<http://www.strongh.tw>

八、董事會名單：

職稱	姓名	國籍	主要經(學)歷
董事長	IMPERIAL INTERNATIONAL CO.,LTD 代表人:蔡秉信	中華民國	1、萊州強信機械科技有限公司創辦人 2、省立桃園高中
董事	IMPERIAL INTERNATIONAL CO.,LTD 代表人:許相仁	中華民國	1、眾信聯合會計師事務所合夥人 2、強信機械科技股份有限公司財務長、會計長 3、強信機械科技(萊州)有限公司財務長、會計長 4、浩強精密機械(青島)有限公司財務長、會計長 5、來億興業股份有限公司財務長 6、私立東吳大學會計學研究所碩士
董事	蔡桃松	中華民國	1、勝千貿易有限公司經理 2、國立中壢高商
獨立董事	王錦祥	中華民國	1、群智聯合會計師事務所 2、中國華德會計師事務所聯盟董事 3、聯合骨科器材股份有限公司監察人 4、富旺國際開發股份有限公司獨立董事 5、私立東吳大學會計研究所碩士
獨立董事	戴國政	中華民國	1、日本橫濱國立大學工業博士
獨立董事	王建智	中華民國	1、寰波科技股份有限公司董事長 2、正凌精密工業股份有限公司監察人 3、私立輔仁大學法律系
獨立董事	蔡嘉培	中華民國	1、國防部中山科學研究院系統製造中心副組長 2、慶隆科技有限公司總經理 3、國立中央大學機械工程研究所碩士

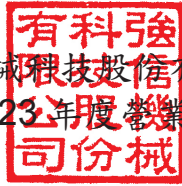
目 錄

壹、致股東報告書.....	1
貳、公司簡介.....	4
一、公司及集團簡介.....	4
二、公司及集團沿革.....	6
參、公司治理報告.....	8
一、組織系統.....	8
二、董事、監察人、總經理、副總經理、協理、各部門及分支機構主管資料.....	9
三、最近年度支付董事、監察人、總經理及副總經理等之酬金.....	21
四、公司治理運作情形.....	26
五、簽證會計師公費資訊.....	54
六、更換會計師資訊.....	54
七、公司之董事長、總經理、負責財務或會計事務之經理人，最近一年內曾任職於 簽證會計師所屬事務所或其關係企業者.....	54
八、最近年度及截至年報刊印日止，董事、監察人、經理人及持股比例超過百分之 十之股東股權移轉及股權質押變動情形.....	55
九、持股比例占前十名之股東，其相互間為關係人或為配偶、二親等以內之親屬關 係之資訊.....	56
十、公司、公司之董事、監察人、經理人及公司直接或間接控制之事業對同一轉投 資事業之持股數，並合併計算綜合持股比例.....	58
肆、募資情形.....	59
一、資本及股份.....	59
(一)股本來源.....	59
(二)股東結構.....	60
(三)股權分散情形.....	61
(四)主要股東名單.....	61
(五)最近二年度每股市價、淨值、盈餘、股利及相關資料.....	62
(六)公司股利政策及執行狀況.....	62
(七)本次股東會擬議之無償配股對公司營業績效及每股盈餘之影響.....	63
(八)員工、董事及監察人酬勞.....	63
(九)公司買回本公司股份情形.....	64
二、公司債辦理情形.....	64
三、特別股辦理情形.....	64
四、海外存託憑證辦理情形.....	64
五、員工認股權憑證辦理情形.....	64
六、限制員工權利新股辦理情形.....	64
七、併購或受讓其他公司股份發行新股辦理情形.....	64
八、資金運用計畫執行情形.....	64

伍、營運概況	65
一、業務內容.....	65
二、市場及產銷概況.....	71
三、從業員工最近二年度及截至年報刊印日止從業人員、平均服務年資、平均年齡及學歷分布比率.....	76
四、環保支出資訊.....	76
五、勞資關係.....	76
六、資通安全管理.....	77
七、重要契約.....	79
陸、財務概況	80
一、最近五年度簡明資產負債表及綜合損益表，並應註明會計師姓名及其查核意見...80	80
二、最近五年度財務分析.....	82
三、最近年度財務報告之審計委員會審查報告.....	84
四、最近年度財務報告，含會計師查核報告、兩年對照之資產負債表、綜合損益表、權益變動表、現金流量表及附註或附表.....	85
五、最近年度經會計師查核簽證之公司個體財務報告.....	85
六、公司及其關係企業最近年度及截至年報刊印日止，如有發生財務週轉困難情事，應列明其對本公司財務狀況之影響.....	85
柒、財務狀況及財務績效之檢討分析與風險事項	86
一、財務狀況.....	86
二、財務績效.....	87
三、現金流量.....	88
四、最近年度重大資本支出對財務業務之影響.....	88
五、最近年度轉投資政策、其獲利或虧損之主要原因、改善計畫及未來一年投資計畫.....	88
六、風險事項分析評估.....	89
七、其他重要事項.....	92
捌、特別記載	93
一、關係企業相關資料.....	93
二、最近年度及截至年報刊印日止，私募有價證券辦理情形.....	95
三、最近年度及截至年報刊印日止子公司持有或處分本公司股票情形.....	95
四、其他必要補充說明事項.....	95
五、最近年度及截至年報刊印日止，如發生證券交易法第三十六條第三項第二款所定對股東權益或證券價格有重大影響之事項，應逐項載明.....	95
附錄	
一、2023 年及 2022 年度財務報告暨會計師查核報告	99

壹、致股東報告書

強信機械股份有限公司
西元 2023 年度營業報告書



一、西元 2023 年度營業報告：

(一) 營業成果：

本公司西元 2023 年度營業收入為新台幣 1,239,857 仟元，稅後淨利為新台幣 72,104 仟元。

單位:新台幣仟元

項目/年度	西元 2023 年度	西元 2022 年度
營業收入	1,239,857	1,760,939
營業毛利	387,371	664,396
營業淨利	61,780	304,361
稅前淨利	79,250	309,513
稅後淨利	72,104	252,067
每股稅後盈餘	1.06	3.70

(二) 預算執行情形:西元 2023 年度依規定不需公開財務預測。

(三) 財務收支及獲利能力分析：

單位:新台幣仟元；%

項目/年度		西元 2023 年度	西元 2022 年度	增(減)比%	
損益分析	營業收入	1,239,857	1,760,939	(29.59)	
	營業毛利	387,371	664,396	(41.70)	
	稅後純益	72,104	252,067	(71.39)	
獲利能力	資產報酬率(%)		3.51	10.60	(66.89)
	股東權益報酬率(%)		4.04	14.32	(71.79)
	占實收資本額比率(%)	營業利益	9.07	44.70	(79.71)
		稅前純益	11.64	45.45	(74.39)
	純益率(%)		5.82	14.31	(59.33)
	基本稅後每股盈餘(元)		1.06	3.70	(71.35)

(四) 研究發展狀況

西元 2023 年度投入之研發費用為新台幣 72,295 仟元，較西元 2022 年度 72,715 仟元減少了 420 仟元，主要因為自動化裝置、自動化設備等新產品研發投入及推動自動化生產改造升級，以致研發費用持平。

本公司研發製造的自動化裝置及自動化設備，主要為提供客戶用以提升縫製設備的生產效率、降低用工人數及生產成本。

二、西元 2024 年營業計畫概要

(一) 經營方針

- 1、公司通過產品技術研發逐步沉澱研發及創新的技術能力，公司逐步發展成為研發性、創新性為導向的公司，並且依智慧化設備為主要產品。
- 2、生產體系逐步實現智慧化、自動化、資訊化為方向的生產工廠。
- 3、產業以縫紉機刀具及特殊性刀具的產品為主，發展縫製生產自動化設備，開發新材料及拓展精密鑄造產品領域為產品方向。。
- 4、企業管理體系建立以人為本、人才培育機制的經營模式。
- 5、成本管控作為當期企業戰略。

(二) 預期銷售數量及其依據

本公司並未公開財務預測，故無預期銷售量。

(三) 產銷政策

- 1、通過公司推行精益化生產管理模式、設備自動化、技術標準化、資訊化、人才培育機制化，從而達到成本可控、品質穩定、訂單準時交付，企業永續發展的目的。
- 2、搭建供應商管理體系（價格管理、應付管理、物料採購標準化管理）、建立市場訊息管理、生產計畫管理、生管管理、資材管理、物流管理等系統化管理平臺。
- 3、建立國際化的行銷模式，由本土化走向國際化行銷。

三、未來發展策略

本公司以自有品牌“STRONG H”行銷全球，是零配件行業領導品牌之一。

(一) 持續提升產品性能，降低產品成本，改善產品質量，提高產品性價比，實現客戶滿意，不斷拓展新產品市場，在保持行業領先地位的同時，致力於為客戶提供優質產品與服務。

(二) 通過 MES 系統，結合自動化、智能化設備改造及精益項目推進，搭建系統集成和數據採集全面、及時、透明的生產模式，確保有序和穩定生產。

通過 APS 系統與 MES、ERP、PLM 等系統，從計畫到機台、班組依據可利用的資源有效均衡生產。透過端到端的供應計畫，滿足客戶交期，降低製造成本及庫存。

通過 QMS 系統，搭建質量數據的全過程追溯和分析優化的管理模式；構建質量追溯鏈條，進行全面分析，進而實現全面質量管控。

四、受到外部競爭環境、法規環境及總體經營環境之影響

(一) 外部競爭環境影響

本公司深耕縫紉機零配件產業 20 年餘年，生產技術及產品品質穩定深獲客戶肯定，擁有“STRONG H”自有品牌並行銷全球，有一定的品牌知名度，除了與整機品牌廠維持長期穩定合作關係外，亦積極與代理商進行策略合作，優化渠道管理，拓展二級經銷商，定期召開區域產品發布會，讓廣大合作夥伴及時瞭解公司產品，加強與合作夥伴的溝通與交流，拓展產品終端市場，提高產品市場占有率。

(二) 法規環境影響

本公司註冊地國為開曼群島，截至 2023 年底集團各公司註冊登記及營運所在國家地區包括薩摩亞、中國大陸及台灣。集團各公司業務之執行均依照所在國家地區重要政策及法令規定辦理，並隨時注意其重要政策發展趨勢及法律變動之訊息必要時則向律師、會計師等相關單位諮詢，或委其評估並規劃因應措施，以及時因應市場環境變化並採取適當之因應對策。

(三) 總體經營環境之影響

新型冠狀病毒疫情結束，但全球通脹和加息負面影響持續顯現，俄烏戰爭長期化、擴大化趨勢增強，中美技術脫鉤和地緣衝突越演越烈，逆全球化發展和貿易保護主義加劇，全球經濟逐步降溫、中國國內經濟復蘇、下游市場恢復不及預期，經濟持續放緩的趨勢越發明顯；全年來看，縫製機械行業經濟持續走弱、生產大幅下降、內需大幅下滑、外需穩中有增、效益明顯下降，產銷回落到 2020 年相對低迷的水準，企業普遍承受高庫存、低需求，高成本、低利潤等壓力和考驗。2024 年宏觀經濟展望美國經濟放緩但不衰退、歐洲經濟有所回升，中國經濟增速有望向趨勢穩態水準回歸，中美有望同步補庫存、外需邊際改善下製造業景氣有所回升，因此，堅定信心，苦練內功，危中尋機，穩中求進，創新變革，依然是公司面臨的重要任務。

展望未來：以產品領先、技術創新、品質品牌競爭力持續增強、智慧製造和數位化水準持續提升，以期許成為縫紉零部件世界級供應商及縫紉設備集成解決方案世界級供應商。

董事長：綦秉信



經理人：綦秉信



會計主管：黃德暉



貳、公司簡介

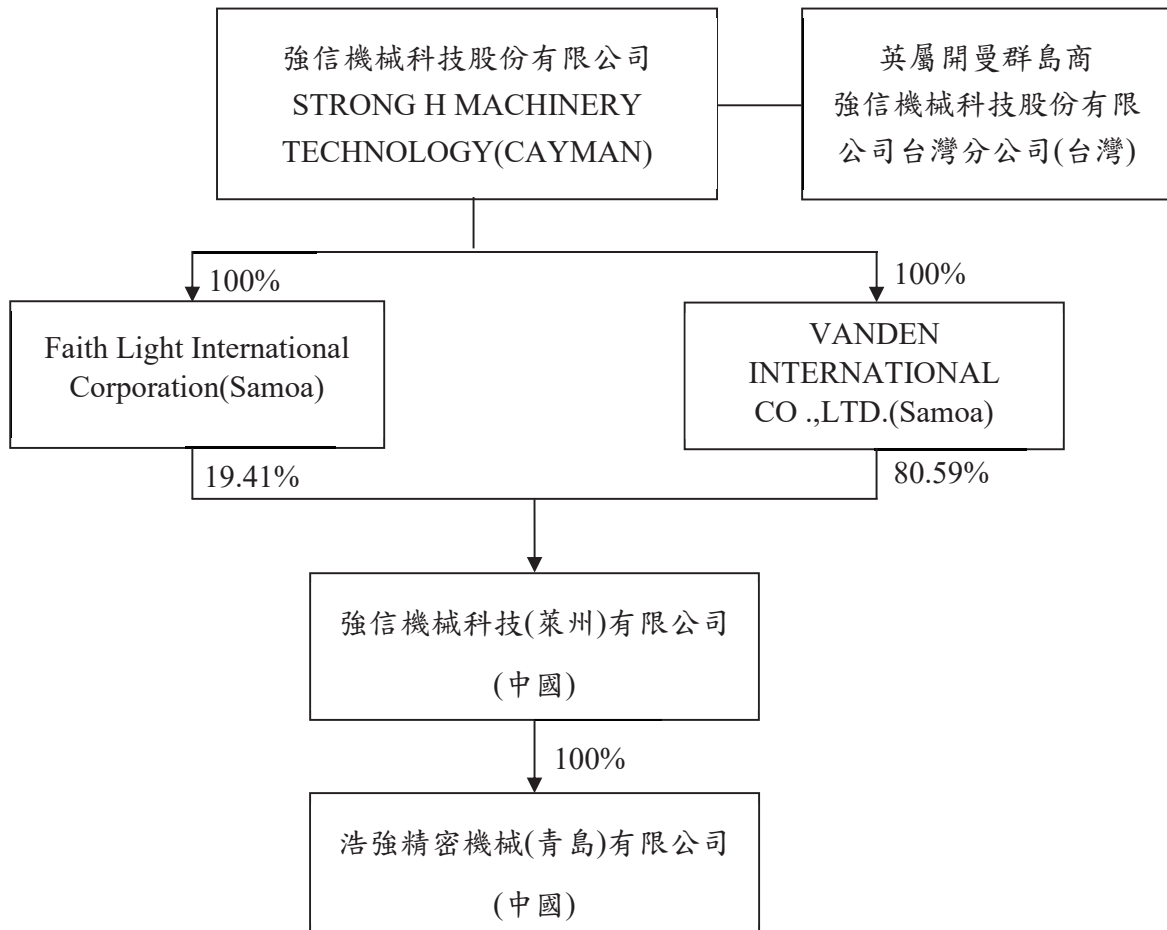
一、公司及集團簡介

(一) 設立日期與集團簡介

強信機械科技股份有限公司(STRONG H MACHINERY TECHNOLOGY (CAYMAN) INCORPORATION, 以下簡稱本公司)成立於 2014 年 10 月 31 日, 為註冊於英屬開曼群島之境外控股公司, 並以此做為回台申請股票第一上市之主體; 截至本年報刊印日止, 本公司直接或間接 100% 持有之子(孫)公司及分公司有 Faith Light International Corporation (Samoa)、VANDEN INTERNATIONAL CO.,LTD. (Samoa)、強信機械科技(萊州)有限公司、浩強精密機械(青島)有限公司及英屬開曼群島商強信機械科技股份有限公司台灣分公司。

本公司為專業之精密機械加工廠商, 目前主要生產及銷售產品為工業縫紉機零配件, 供整機廠裝配及終端使用者修配使用。

(二) 集團架構



(三) 風險事項：請參閱本年報第柒之六項 (第 89~92 頁)。

(四) 總公司、分(子)公司及工廠之地址及電話

1、本公司：STRONG H MACHINERY TECHNOLOGY(CAYMAN)
INCORPORATION

地 址：4th Floor, Harbour Place, 103 South Church Street, P.O. Box 10240,
Grand Cayman KY1-1002, Cayman Islands

電 話：(86)535-2292508

2、分公司：英屬開曼群島商強信機械科技股份有限公司台灣分公司

地 址：桃園市龜山區建國東路 89 號

電 話：(886)3-3198016

3、子公司：

(1) Faith Light International Corporation (Samoa)

地址：Vistra Corporate Services Centre, Ground Floor NPF Building, Beach
Road, Apia, Samoa

電話：(86)535-2292508

(2) VANDEN INTERNATIONAL CO.,LTD. (Samoa)

地址：Vistra Corporate Services Centre, Ground Floor NPF Building, Beach
Road, Apia, Samoa

電話：(86)535-2292508

(3) 強信機械科技(萊州)有限公司

地址：山東省萊州市開發區開明路 2099 號

電話：(86)535-2292508

(4) 浩強精密機械(青島)有限公司

地址：山東省青島市城陽區上馬街道前程社區

電話：(86)532-87920085

二、公司及集團沿革

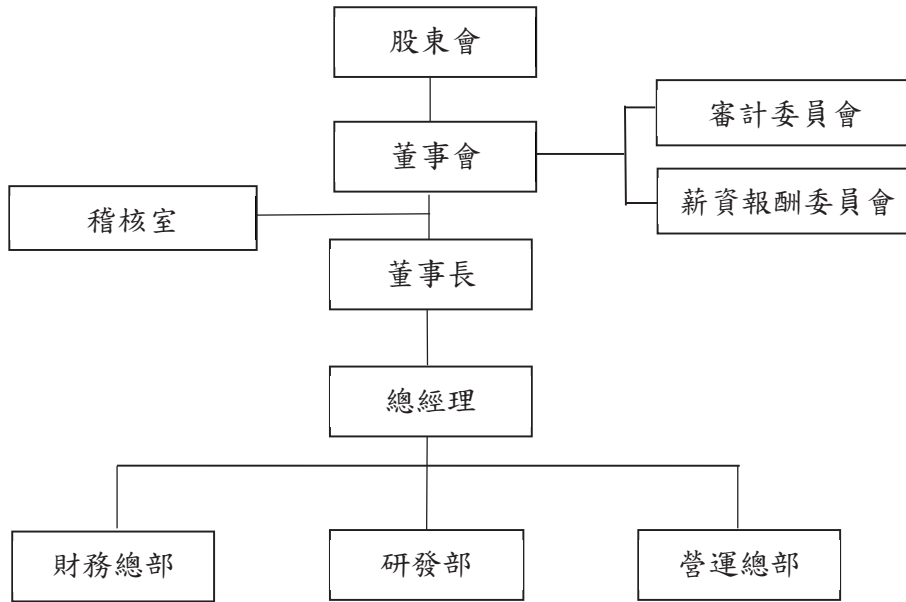
年度	公 司 及 集 團 沿 革
1996	在山東省萊州市設立萊州強信精密機械有限公司。
1997	申請註冊 STRONG H  商標。 產品種類擴展到工業縫紉機刀類\針板\牙齒\壓腳等產品。
2005	浩強精密機械(青島)有限公司(下稱「青島浩強」)於大陸山東省青島市核准設立。
2006	強信機械科技(萊州)有限公司(下稱「萊州強信」)於大陸山東省萊州市核准設立。
2009	STRONG H 認定為“山東省著名商標”。
2010	重機(寧波)將萊州強信評定為 2010 年度優秀會社。 成立精益計畫局，導入精益生產模式。
2011	引進企業戰略及平衡計分卡管理。
2012	精鑄車間正式投入運營。 引進流程管理模式。 中國全國工商聯紡織服裝業商會授予強信公司常務副會長單位 萊州強信獲山東省“山東二級安全標準化達標企業”。 精鑄車間新廠正式投入運營。
2013	萊州強信投資興建現代化員工公寓樓、康樂室等，豐富員工業餘生活。 導入 ERP 系統，整合企業資源。 浙江新傑克股份有限公司授予強信“2013-2014 年度戰略供應商”稱號。 萊州強信獲高新技術企業資格。 “剪線性能試驗機”等 15 個技術專利項目申請成功。
2014	萊州強信在製衣行業用戶優選知名品牌評選中榮獲“用戶優選十大零配件知名品牌”。 10 月於英屬開曼群島設立“強信機械科技股份有限公司”。 本公司依股權交換之約定，於 2014 年 12 月 15 日完成組織架構重組，發行普通股 57,850 仟股以換股方式取得 VANDEN 公司及 Faith Light 公司之 100% 股權，間接取得萊州強信及青島浩強之 100% 股權，重組後英屬開曼群島商強信機械科技股份有限公司成為合併個體之控股公司。 “縫紉機下剪線器”技術專利項目申請成功。
2015	資材大樓落成並投入使用。 成立“英屬開曼群島商強信機械科技股份有限公司台灣分公司”。 萊州強信參加“2015 中國國際縫製設備展”，270m ² 的展位，為公司歷屆展會最大面積。

年度	公 司 及 集 團 沿 革
	“繡縫機剪線抬壓腳驅動裝置”技術專利項目申請成功。
2016	為配合業發展需要，於2016年間將 Faith Light 公司持有之青島浩強 100%股權作價 387.87 萬美元，對萊州強信出資；青島浩強成為萊州強信之子公司。
	萊州強信舉行 2016 年度代理商會議暨表彰大會。
	股票公開發行及登錄興櫃。
2017	辦理上市掛牌現金增資新臺幣 72,500 仟元，增資後實收股本為新臺幣 652,500 仟元。
	臺灣證券交易所董事會通過公司第一上市案，於 5 月 26 日股票正式於臺灣證券交易所掛牌買賣。
	參加”2017 中國國際縫製設備展”，345 m ² 的展位，為展會最大面積。
2018	辦理中華民國境內第一次無擔保轉換公司債，於 2 月 5 日發行，發行金額新臺幣 300,900 仟元。
2022	孫公司強信機械科技(萊州)有限公司通過 ISO: 14001:2015 認證。
	孫公司強信機械科技(萊州)有限公司通過 ISO: 45001:2018 認證。
2023	孫公司強信機械科技(萊州)有限公司榮獲國家級專精特新”小巨人”企業。
	參加”2023 中國國際縫製設備展(CISMA)”。

參、公司治理報告

一、組織系統

(一) 公司組織結構



(二) 各部門主要所營業務

主要部門	職 掌 業 務
董事會	規劃全公司經營業務及政策、制訂營運目標，並任命公司主要經理人對公司業務之執行推展，以及其他依核決權限表授權董事長核決事宜。
薪資報酬委員會	制定公司董事及經理人之績效評估與薪資報酬之政策制度與標準，並定期評估審查公司董事及經理人之薪資報酬。
審計委員會	1.訂定或修正內部控制制度與制度有效性之考核。 2.決議涉及董事自身利害關係之事項。 3.覆核或核准公司有關之重大事項。 4.審核財務報告之允當表達。
稽核室	評估全公司內部控制制度之缺失及衡量營運效率，提報稽核報告，適時提供改善建議，合理確保內部控制制度持續有效實施，並協助管理階層確實履行其責任。
總經理	執行董事會決議事項及公司內部管理，並帶領公司團隊達成經營目標。
研發部	負責新產品之研究與開發、現有產品之改良、內部製程之改善。
營運總部	依據公司所訂定之產品及經營政策，訂定營運模式並規劃組織運作架構，以滿足顧客及消費者需求為依據，達成全公司營運目標。
財務總部	負責資金調度及會計帳務工作，以確保公司財務穩定安全，並以正確客觀的財務資料與管理資訊提升決策品質，並嚴格控管各項數據。

二、董事、監察人、總經理、副總經理、協理、各部門及分支機構主管資料

(一) 董事及監察人資料

1、董事及監察人(本公司未設置監察人)

2024年4月20日；單位：仟股；%

職稱	國籍或註冊地	姓名	性別 年齡	選任日期	任期(年)	初次選任日期	選任時持有股份		現在持有股份		配偶、未成年子女現在持有股份		利用他人名義持有股份		主要經(學)歷	目前兼任本公司及其他公司之職務	具配偶或二親等以內其他主管、董事或監察人關係		備註 (註2)	
							股數	持股比例	股數	持股比例	股數	持股比例	股數	持股比例			職稱	姓名		
董事長	薩摩亞	皇家國際有限公司 (IMPERIAL INTERNATIONAL CO.,LTD)	男 64	2022.4.21	3	2015.2.25	27,272	40.05	27,272	40.05	—	—	—	—	—	—	—	—	—	本公司董事長為同一人主要考量為增加經營效率、決策執行更順暢，且公司董事過半數未兼任公司經理人及員工，促使董事會保有客觀性及監督的力量。為提升公司更好的制衡機制，本公司已採獨立董事席次多較法定席次多一席方式因應。
董事	中華民國	蔡秉信		2022.4.21	3	2015.2.25	151	0.22	151	0.22	—	—	50,472 (註1)	74.12 (註1)	1. 省立桃園高中 2. 萊州強信機械科技 有限公司創辦人	1. 強信機械科技股份有限公司董事長兼總經理 2. Faith Light International Corporation (Samoa)負責人 3. VANDEN INTERNATIONAL CO.,LTD. (Samoa)負責人 4. 強信機械科技(萊州)有限公司董事兼總經理 5. 浩強精密機械(青島)有限公司執行董事兼總經理	董事	蔡桃松	兄妹	

職稱	國籍或註冊地	姓名	性別 年齡	選任日期	任期(年)	初次選任日期	選任時持有股份		現在持有股份		配偶、未成年子女現在持有股份		利用他人名義持有股份		主要經(學)歷	目前兼任本公司之職及其他公司之職務	具配偶或二親等以內關係之主管、董事或監察人		備註 (註2)
							股數	持股比例	股數	持股比例	股數	持股比例	股數	持股比例			職稱	姓名	
																6. IMPERIAL INTERNATIONAL CO.,LTD 負責人 7. Joyful Investment Limited 負責人 8. Regency Star International Limited (帝星國際有限公司) 負責人 9. PREMIER CHOICE VENTURES INC. 負責人 10. DOUBLE FAITH HOLDING LIMITED 負責人 11. Global Sharp Investments Limited 負責人 12. 強浩機械科技(青島)有限公司 負責人			

職稱	國籍或註冊地	姓名	性別 年齡	選任日期	任期 (年)	初次選任日期	選任時持有股份		現在持有股份		配偶、未成年子女現在持有股份		利用他人名義持有股份		主要經(學)歷	目前兼任本公司及其他公司之職務	具配偶或二親等以內關係之其他主管、董事或監察人		備註 (註2)
							股數	持股比例	股數	持股比例	股數	持股比例	股數	持股比例			職稱	關係	
	薩摩亞	皇家國際有限公司 (IMPERIAL INTERNATIONAL CO.,LTD)		2022.4.21	3	2015.2.25	27,272	40.05	27,272	40.05	—	—	—	—	—	—	—	—	—
董事	中華民國	許相仁	男 62	2022.4.21	3	2015.2.25	—	—	—	—	—	—	—	—	1. 本公司司理 2. 耀德工業股份有限公司獨立董事	—	—	—	—
董事	中華民國	恭桃松	女 60	2022.4.21	3	2015.2.25	—	—	—	—	—	—	—	—	1. 英屬開曼群島商強信機械科技股份有限公司 2. 強信機械科技(萊州)有限公司財務長、會計長 3. 浩信精密機械(青島)有限公司財務長、會計長 4. 來德興業股份有限公司財務長 5. 私立東吳大學會計學研究所碩士 6. 勝千貿易有限公司經理 7. 國立中壢高商	英屬開曼群島商強信機械科技股份有限公司 強信機械科技(萊州)有限公司 強信機械科技(萊州)有限公司 強信機械科技(萊州)有限公司 強信機械科技(萊州)有限公司	董事長 董事	兄妹	—

職稱	國籍或註冊地	姓名	性別 年齡	選任日期	任期 (年)	初次選任日期	選任時持有股份		現在持有股份		配偶、未成年子女現在持有股份		利用他人名義持有股份		主要經(學)歷	目前兼任本公司及其他公司之職務	具配偶或二親等以內關係之其他主管、董事或監察人		備註 (註2)	
							股數	持股比例	股數	持股比例	股數	持股比例	股數	持股比例			職稱	關係		
獨立董事	中華民國	戴國政	男 63	2022.4.21	3	2015.2.25	-	-	-	-	-	-	-	-	1. 日本橫濱國立大學工業博士 2. 中國華德會計師事務所聯盟理事 3. 中華華德會計師事務所聯盟理事 4. 智群聯合會計師事務所 5. 聯合骨科器材股份有限公司監察人 6. 富旺國際開發股份有限公司獨立董事 私立東吳大學會計研究所碩士	1. 逢甲大學學機輔系副助工學系教授 4. HERO PROMISE LIMITED 負責人			-	
獨立董事	中華民國	王錦祥	男 69	2022.4.21	3	2015.2.25	-	-	-	-	-	-	-	-	1. 揚智聯合會計師事務所總所 2. 迎泉科技股份有限公司監察人 3. 道爾頓專利有限公司負責人				-	
獨立董事	中華民國	王建智	男 64	2022.4.21	3	2019.6.6	-	-	-	-	-	-	-	-	1. 震波科技股份有限公司董事長 2. 正凌精密工業股份有限公司監察人	1. 建智法律事務所負責人 2. 倍微科技股份有限公司董事			-	

職稱	國籍或註冊地	姓名	性別 年齡	選任日期	任期 (年)	初次選任日期	選任時持有股份		現在持有股份		配偶、未成年子女現在持有股份		利用他人名義持有股份		主要經(學)歷	目前兼任本公司及其他公司之職務	具配偶或二親等以內關係之其他主管、董事或監察人		備註 (註2)
							股數	持股比例	股數	持股比例	股數	持股比例	股數	持股比例			職稱	關係	
獨立董事	中華民國	蔡嘉培	男 65	2022.4.21	3	2022.4.21	—	—	—	—	—	—	—	—	—	無	—	—	—

註1：已包含透過IMPERIAL INTERNATIONAL CO.,LTD、Joyful Gain Investment Limited等之持股。

註2：公司董事長與總經理或相當職務者為同一人、互為配偶或一親等親屬者，應說明其原因、合理性、必要性及因應措施之相關資訊。

2、法人股東之主要股東

2024年4月20日

法人股東名稱	法人股東之主要股東
IMPERIAL INTERNATIONAL CO.,LTD (皇家國際有限公司)	慕秉信 (100%)

3、主要股東為法人者其主要股東

主要股東為法人	主要股東為法人者其主要股東
不適用	不適用

4、董事及監察人專業資格及獨立董事獨立性資訊揭露：(本公司並未設置監察人)

姓名	條件	專業資格與經驗(註1)	獨立性情形(註2)	兼任其他公開發行公司獨立董事家數
IMPERIAL INTERNATIONAL CO.,LTD 代表人：慕秉信		為萊州強信機械科技有限公司創辦人，具產業經驗、策略管理、領導及學術能力兼備，專注於工業縫紉機零組件產業之經營管理逾 27 年。 兼任本公司總經理，在董事會以經理人之角色，向所有董事進行相關經營管理之策略溝通與互動，並提出相關經營管理意見，因此，具備財務、商務、市場行銷及產業相關營運規劃、經營與管理實務能力。 未有公司法第 30 條各款情事。	—	0
IMPERIAL INTERNATIONAL CO.,LTD 代表人：許相仁		具有會計、危機處理能力之工作經驗且取得會計師所需之國家考試及格領有證書之專門職業及技術人員。 歷任眾信聯合會計師事務所合夥人、強信機械科技股份有限公司財務長及會計長。具備公司治理、會計資訊及財務分析能力、產業發展洞察力。 未有公司法第 30 條各款情事。	—	1
慕桃松		兼任本公司臺灣分公司經理，專精於工業縫紉機零組件產業逾 20 餘年，負責管理本公司在臺營運所有相關事務，具備財務、商務、市場行銷、經營與管理實務能力。 未有公司法第 30 條各款情事。	—	0
戴國政		具有公司業務所須相關科系之公私立大專院校講師資格，現任逢甲大學學院機械與電腦輔助工程學系副教授。 具機械及電腦輔助機械設計與製造相關專業領域經驗及專才，能適時提供公司在研發技術上所需之專業意見。 未有公司法第 30 條各款情事。	為獨立董事，符合獨立性情形，包括但不限於本人、配偶、二親等以內親屬未擔任本公司或其關係企業之董事、監察人或受僱人；未持有公司股份數；未擔任與本公司有特定關係公司之董事、監察人或受僱人；未有最近 2 年提供本公司或其關係企業商務、法務、財務、會計等服務所取得之報酬金額。	0

姓名	條件	專業資格與經驗(註 1)	獨立性情形(註 2)	兼任其他公開發行公司獨立董事家數
王錦祥		具有會計、危機處理能力之工作經驗且取得會計師所需之國家考試及格領有證書之專門職業及技術人員。 現任揚智聯合會計師事務所總所長。 在執行獨立董事及審計委員會職權時，其在財務會計之專長，可以提升董事會公司治理管理品質及審計委員會監督功能。 未有公司法第 30 條各款情事。	為獨立董事，符合獨立性情形，包括但不限於本人、配偶、二親等以內親屬未擔任本公司或其關係企業之董事、監察人或受僱人；未持有公司股份數；未擔任與本公司有特定關係公司之董事、監察人或受僱人；未有最近 2 年提供本公司或其關係企業商務、法務、財務、會計等服務所取得之報酬金額。	0
王建智		具有法律、危機處理能力之工作經驗且取得律師所需之國家考試及格領有證書之專門職業及技術人員。 現任建智法律事務所負責人。 其在法律之專長，能提供風險管理、法律策略/遵循及管理決策意見。 未有公司法第 30 條各款情事。	為獨立董事，符合獨立性情形，包括但不限於本人、配偶、二親等以內親屬未擔任本公司或其關係企業之董事、監察人或受僱人；未持有公司股份數；未擔任與本公司有特定關係公司之董事、監察人或受僱人；未有最近 2 年提供本公司或其關係企業商務、法務、財務、會計等服務所取得之報酬金額。	0
蔡嘉培		具有公司業務所需之相關產業經驗。具機械工程及製造相關專業領域經驗及專才，能適時提供公司在研發技術上所需之專業意見。 未有公司法第 30 條各款情事。	為獨立董事，符合獨立性情形，包括但不限於本人、配偶、二親等以內親屬未擔任本公司或其關係企業之董事、監察人或受僱人；未持有公司股份數；未擔任與本公司有特定關係公司之董事、監察人或受僱人；未有最近 2 年提供本公司或其關係企業商務、法務、財務、會計等服務所取得之報酬金額。	0

註 1：專業資格與經驗：敘明個別董事及監察人之專業資格與經驗，如屬審計委員會成員且具備會計或財務專長者，應敘明其會計或財務背景及工作經歷，另說明是否未有公司法第 30 條各款情事。

註 2：獨立董事應敘明符合獨立性情形，包括但不限於本人、配偶、二親等以內親屬是否擔任本公司或其關係企業之董事、監察人或受僱人；本人、配偶、二親等以內親屬(或利用他人名義)持有公司股份數及比重；是否擔任與本公司有特定關係公司(參考公開發行公司獨立董事設置及應遵循事項辦法第 3 條第 1 項 5~8 款規定)之董事、監察人或受僱人；最近 2 年提供本公司或其關係企業商務、法務、財務、會計等服務所取得之報酬金額。

5、董事會多元化及獨立性：

(1)董事會多元化：

本公司提倡、尊重董事多元化政策，為強化公司治理並促進董事會組成與結構之健全發展，相信多元化方針有助提升公司整體表現。董事會成員之選任均以用人唯才為原則，並以以下二大面向為標準：

A、基本條件與價值：性別、年齡、國籍及文化等。

B、專業知識與技能：專業背景（如法律、會計、產業、財務、行銷或科技）、專業技能及產業經歷等。

為強化董事會職能達到公司治理理想目標，本公司「公司治理守則」第 20 條明載董事會整體應具備之能力如下：

A、營運判斷能力。

B、會計及財務分析能力。

C、經營管理能力。

D、危機處理能力。

E、產業知識。

F、國際市場觀。

G、領導能力。

H、決策能力。

(2)管理目標及達成情形：

管 理 目 標	達 成 情 形
兼任公司經理人之董事不宜逾董事席次三分之一	兼任 3 席,占比為 43%。
兼任公司員工之董事不逾董事席次二分之一	兼任 3 席,占僅為 43%，已達成。
董事間應有超過半數之席次，不得具有配偶及二親等以內親屬關係	僅 2 席互為二親等關係,占比為 29%，已達成。
女性董事比率宜達董事席次三分之一	女性董事 1 席，占比為 14%，未來將持續致力提升占比。
獨立董事，不宜少於董事席次三分之一	現任 4 席，占比 57%，已達成。
獨立董事連續任期不宜逾三屆	現任有 2 席逾 3 屆(年資 9 年)，占比 50%。

本公司現任董事會成員多元化政策及落實情形如下：

董事姓名	性別	國籍	兼任本公司員工	年齡		獨立董事任期年資			經營管理	領導決策	產業知識	財務會計	法律	國際市場觀	風險管理
				51至60	61至70	3年以下	3至9年	9年以上							
皇家國際有限公司 (IMPERIAL INTERNATIONAL CO., LTD) 代表人: 蔡秉信	男	中華民國	√		√				√	√	√			√	√
皇家國際有限公司 (IMPERIAL INTERNATIONAL CO., LTD) 代表人: 許相仁	男	中華民國	√		√				√	√	√	√		√	√
蔡桃松	女	中華民國	√	√					√	√	√	√		√	√
戴國政	男	中華民國			√		√				√			√	
王錦祥	男	中華民國			√		√		√	√		√		√	√
王建智	男	中華民國			√		√		√	√			√	√	√
蔡嘉培	男	中華民國			√	√			√		√			√	√

綜上，本公司現任董事會由7位董事組成，包含董事3席與獨立董事4席，具員工身份之董事占比為43%，獨立董事占比為57%、女性董事占比為14%，4位獨立董事任期年資在2-9年。

成員具備財會、管理及本公司行業別專業領域專家，每位董事及獨立董事皆有其專門之領域，董事3席包括長於經營管理、領導決策、財務會計，且具產業知識及國際市場觀之專業領域，另4位獨立董事則分別長於財會、稅務、法律及講授教學，對本公司各項業務指點良多。

(3)董事會獨立性：敘明獨立董事人數及比重，並說明董事會具獨立性，及附理由說明是否無證券交易法第26條之3規定第3項及第4項規定情事，包括敘明董事間、監察人間或董事與監察人間具有配偶及二親等以內親屬關係之情形。

本公司第5屆董事會成員7名，其中獨立董事4名。獨立董事以不得少於3人且不少於董事席次1/5(含)以上為目標，西元2023年已有4席獨立董事且佔全體董事席次達57%；董事兼任公司員工以不超過董事席次1/2(含)為目標，目前有3席董事兼任員工身分佔全體董事席次達43%；另董事間應有超過半數之席次，不得具有配偶及二親等以內親屬關係，目前有2席董事具二親等以內親屬關係佔全體董事席次僅29%。綜合前述，獨立性目標皆已達成。

(二) 總經理、副總經理、協理及各部門與分支機構主管

2024年4月20日；單位：仟股；%

職稱	國籍	姓名	性別	就任日期 (註1)	持有股份		配偶、未成年子女持有股份		利用他人名義持有股份		主要經(學)歷	目前兼任其他公司之職務	具配偶或二親等以內關係之經理人			備註 (註3)
					股數	持股比例	股數	持股比例	股數	持股比例			職稱	姓名	關係	
總經理	中華民國	蔡秉信	男	2006.12.14	151	0.22	-	-	50,472 (註2)	74.12 (註2)	1. 省立桃園高中 2. 萊州強信機械科技有限公司創辦入	1. Faith Light International Corporation (Samoa) 負責人 2. VANDEN INTERNATIONAL CO.,LTD. (Samoa)負責人 3. 強信機械科技(萊州)有限公司董事兼總經理 4. 浩強精密機械(青島)有限公司執行董事兼總經理 5. IMPERIAL INTERNATIONAL CO.,LTD 負責人 6. Joyful Gain Investment Limited 負責人 7. Regency Star International Limited (帝星國際有限公司)負責人 8. PREMIER CHOICE VENTURES INC. 負責人 9. DOUBLE FAITH HOLDING LIMITED 負責人 10. Global Sharp Investments Limited 負責人 11. 強浩機械科技(青島)有限公司負責人	-	-	-	本公司董事長及總經理為同一人主要考量為增加經營效率、決策執行更順暢，且公司董事過半數未兼任公司經理人及員工，促使董事會保有客觀性及監督的力量。為提升公司更好的制衡機制，本公司已採獨立董事席次較法定席次多一席方式因應。

職稱	國籍	姓名	性別	就任日期 (註1)	持有股份		配偶、未成年子女持有股份		利用他人名義持有股份		主要經(學)歷	目前兼任其他公司之職務	具配偶或二親等以內關係之經理人			備註 (註3)
					股數	持股比例	股數	持股比例	股數	持股比例			職稱	姓名	關係	
協理	中華人民共和國	秦玉彬	男	2006.12.14	22	0.03	—	—	125	0.18	1. 萊州市南十里鎮中學	1. 強信機械科技(萊州)有限公司協理 2. Win Honor International Limited 負責人	—	—	—	—
業務協理	中華人民共和國	郭俊柱	男	2006.12.14	22	0.03	—	—	90	0.13	1. 大連鐵道學院機電工程系	1. 強信機械科技(萊州)有限公司業務協理	—	—	—	—
公司治理主管	中華民國	許相仁	男	2023.6.1	—	—	—	—	—	—	1. 眾信聯合會計師事務所合夥人 2. 強信機械科技股份有限公司財務長、會計長 3. 強信機械科技(萊州)有限公司財務長、會計長 4. 浩強精密機械(青島)有限公司財務長、會計長 5. 來億興業股份有限公司財務長 6. 私立東吳大學會計學研究所碩士	1. 耀德工業股份有限公司獨立董事	—	—	—	—
財務兼會計主管	中華民國	黃德暉	男	2019.12.27	—	—	—	—	—	—	1. 喬山健康科技股份有限公司管理部主管 2. 寶成工業股份有限公司駐外財務主管 3. 私立東吳大學會計系	—	—	—	—	—

職稱	國籍	姓名	性別	就任日期 (註1)	持有股份		配偶、未成年子女持有股份		利用他人名義持有股份		主要經(學)歷	目前兼任其他公司之職務	具配偶或二親等以內關係之經理人			備註 (註3)
					股數	持股比例	股數	持股比例	股數	持股比例			職稱	姓名	關係	
稽核 主管	中華民國	董尚儒	男	2016.12.13	3	0	—	—	—	—	1. 亞太電信股份有限公司主任稽核 2. 建國工程股份有限公司經理 3. 建業聯合會計師事務所主任 4. 淡江大學會計系	—	—	—	—	—

註1：係指就任本公司或子公司職務較早者日期。

註2：已包含透過 IMPERIAL INTERNATIONAL CO.,LTD、Joyful Gain Investment Limited 等之持股。

註3：總經理或相當職務者(最高經理人)與董事長為同一人、互為配偶或一親等親屬時，應揭露其原因、合理性、必要性及因應措施之相關資訊。

三、最近年度支付董事、監察人、總經理及副總經理等之酬金

(一) 最近(2023)年度支付董事之酬金

1、一般董事及獨立董事之酬金

2023年12月31日；單位：新台幣千元

職稱	姓名	董事酬金						兼任員工領取相關酬金				A、B、C、D、E、F及G等七項總額及占稅後純益之比例		來自子公司以外轉投資或事業公司酬金							
		報酬(A)		退職退休金(B)		董事酬勞(C)		業務執行費用(D)		A、B、C及D等四項總額及占稅後純益之比例		薪資、獎金及特支費等(E)			退職退休金(F)		員工酬勞(G)				
		本公司	財務報告內所有公司	本公司	財務報告內所有公司	本公司	財務報告內所有公司	本公司	財務報告內所有公司	本公司	財務報告內所有公司	本公司	財務報告內所有公司		本公司	財務報告內所有公司	本公司	財務報告內所有公司			
董事長	IMPERIAL INTERNATIONAL CO.,LTD. 代表人:蔡秉信	-	-	-	-	351	15	-	-	366	0.51	4,800	-	-	-	287	-	5,453	-	7.56	無
董事	IMPERIAL INTERNATIONAL CO.,LTD 代表人:許相仁	-	-	-	-	180	30	-	-	210	0.29	420	-	-	-	-	-	630	-	0.87	無
董事	蔡桃松	-	-	-	-	205	30	-	-	235	0.33	1,168	-	-	-	162	-	1,565	-	2.17	無
獨立董事	戴國政	-	360	-	-	-	30	-	-	390	0.54	-	-	-	-	-	-	390	-	0.54	無
獨立董事	王錦祥	-	360	-	-	-	30	-	-	390	0.54	-	-	-	-	-	-	390	-	0.54	無
獨立董事	王建智	-	360	-	-	-	30	-	-	390	0.54	-	-	-	-	-	-	390	-	0.54	無
獨立董事	蔡嘉培	-	360	-	-	-	30	-	-	390	0.54	-	-	-	-	-	-	390	-	0.54	無

1.請敘明獨立董事酬金給付政策、制度、標準與結構，並依所擔負之職責、風險、投入時間等因素敘明與給付酬金數額之關聯性：

(1)董事酬金係按本公司章程規定，本公司如有獲利時，在一定限額內提撥。

(2)本公司已設置薪資報酬委員會，由全體獨立董事擔任委員，對於董事及經理人之酬金給付政策，係以其所擔任職務，對公司營運參與程度之貢獻價值及參考同業水準後，依本公司相關辦法規定辦理，定期進行評估，並經委員會通過後給付。

2.除上表揭露外，最近年度公司董事提供服務(如擔任母公司/財務報告內所有公司/轉投資事業非屬員工之顧問等)領取之酬金：無此情形。

註1：2023年度本公司合併報表稅後純益為72,104仟元。

酬金級距表

給付本公司各個董事酬金級距	董事姓名			
	前四項酬金總額(A+B+C+D) 本公司	財務報告內所有公司 蔡秉信、許相仁、蔡桃松、 戴國政、王錦祥、王建智、 蔡嘉培	本公司	前七項酬金總額(A+B+C+D+E+F+G) 財務報告內所有公司
低於1,000,000元	—	—	—	許相仁、戴國政、王錦祥、 王建智、蔡嘉培
1,000,000元(含)~2,000,000元(不含)	—	—	—	蔡桃松
2,000,000元(含)~3,500,000元(不含)	—	—	—	—
3,500,000元(含)~5,000,000元(不含)	—	—	—	—
5,000,000元(含)~10,000,000元(不含)	—	—	—	蔡秉信
10,000,000元(含)~15,000,000元(不含)	—	—	—	—
15,000,000元(含)~30,000,000元(不含)	—	—	—	—
30,000,000元(含)~50,000,000元(不含)	—	—	—	—
50,000,000元(含)~100,000,000元(不含)	—	—	—	—
100,000,000元以上	—	—	—	—
總計	—	7人	—	7人

2、監察人之酬金：本公司係設置審計委員會，並未設置監察人，故不適用。

3、最近年度支付總經理及副總經理之酬金

2023年12月31日；單位：新台幣仟元；股

職稱	姓名	薪資(A)		退職退休金(B)		獎金及特支費等等(C)		員工酬勞金額(D)				A、B、C及D等四項總額及占稅後純益之比例(%)		領取來自子公司以外轉投資或事業或母公司酬金			
		本公司	財務報告內所有公司	本公司	財務報告內所有公司	本公司	財務報告內所有公司	本公司	現金金額	股票金額	本公司	財務報告內所有公司	本公司		財務報告內所有公司		
總經理	慕秉信	-	4,800	-	-	-	-	-	-	-	-	287	-	-	5,087	7.06	無

註：2023年度本公司合併報表稅後純益為新台幣72,104仟元。

酬金級距表

給付本公司各個總經理及副總經理酬金級距	總經理及副總經理姓名	
	本公司	財務報告內所有公司
低於1,000,000元	-	-
1,000,000元(含)~2,000,000元(不含)	-	-
2,000,000元(含)~3,500,000元(不含)	-	-
3,500,000元(含)~5,000,000元(不含)	-	-
5,000,000元(含)~10,000,000元(不含)	-	慕秉信
10,000,000元(含)~15,000,000元(不含)	-	-
15,000,000元(含)~30,000,000元(不含)	-	-
30,000,000元(含)~50,000,000元(不含)	-	-
50,000,000元(含)~100,000,000元(不含)	-	-
100,000,000元以上	-	-
總計	-	1人

4、分派員工酬勞之經理人姓名及分派情形：

2023年12月31日；單位：新台幣仟元；股

經理人	職稱	姓名	股票金額	現金金額	總計	總額占稅後純益之比例(%)
	總經理	綦秉信	—	640	640	0.89
	協理	綦玉彬				
	業務協理	郭俊柱				
	公司治理主管	許相仁				
	財務兼會計主管	黃德暉				
	稽核主管	董尚儒				
	分公司經理	綦桃松				

註：2023年度本公司合併報表稅後純益為新臺幣72,104仟元。

5、五位酬金最高主管之酬金：

2023年12月31日；單位：新台幣仟元

職稱	姓名	薪資(A)		退職退休金(B)		獎金及特支費等(C) (註1)		員工酬勞金額(D)				A、B、C及D等四項總額及占稅後純益之比例(%)		領取來自子公司以外轉投資事業或母公司酬金
		本公司	財務報內所有公司	本公司	財務報內所有公司	本公司	財務報內所有公司	本公司		財務報內所有公司		本公司	財務報內所有公司	
								現金金額	股票金額	現金金額	股票金額			
董事長兼總經理	綦秉信	-	4,800	-	-	-	-	-	-	-	-	-	4,800 6.66	無
協理	郭俊柱	-	907	-	-	-	219	-	-	-	-	-	1,126 1.56	無
協理	綦玉彬	-	1,145	-	-	-	237	-	-	-	-	-	1,382 1.92	無
財務暨會計主管	黃德暉	-	1,223	-	-	-	34	-	-	-	-	-	1,257 1.74	無
分公司經理	綦桃松	-	960	-	-	-	208	-	-	-	-	-	1,168 1.62	無

註1：獎金及特支費等中包含依IFRS 2「股份基礎給付」認列之薪資費用，包括取得限制員工權利新股。

註2：2023年度本公司合併報表稅後純益為新臺幣72,104仟元。

(二) 分別比較說明本公司及合併報表所有公司於最近二年度給付本公司董事、監察人、總經理及副總經理等之酬金總額占個體或個別財務報告稅後純益比例之分析並說明給付酬金之政策、標準與組合、訂定酬金之程序、與經營績效及未來風險之關聯性

1、本公司及合併報告所有公司於最近二年度支付董事、監察人、總經理及副總經理等之酬金總額占稅後純益之比例

單位：新台幣仟元；%

項目	2022 年度				2023 年度			
	酬金金額		佔稅後純益比例%(註)		酬金金額		佔稅後純益比例%(註)	
	本公司	合併報表內所有公司	本公司	合併報表內所有公司	本公司	合併報表內所有公司	本公司	合併報表內所有公司
董事	—	10,141	—	4.02	—	9,208	—	12.77
總經理	—	4,800	—	1.90	—	5,087	—	7.06

註：2022 及 2023 年度本公司及合併報告稅後純益分別為新臺幣 252,067 仟元及 72,104 仟元。

2、給付酬金之政策、標準與組合、訂定酬金之程式、與經營績效及未來風險之關聯性

(1) 董事之酬金，依據本公司章程第 102 條之規定以不超過當年度獲利之 3%，作為當年度董事之酬勞。董事酬勞係經薪資報酬委員會審核後提交董事會核准，並報告股東會。董事酬勞分配考量個別董事對公司營運參與程度、承擔之風險及對本公司之貢獻程度議定之。

(2) 本公司依章程第 102 條之規定，得按當年度獲利不低於 1% 分派員工酬勞，經理人(含總經理及副總經理)之績效評估及薪資報酬，係參考同業水準並考量個人所投入時間、所負擔之職責、個人目標達成情形等評估個人表現而訂定，其中年度例行調薪及年終獎金比照全公司當年度政策，績效獎金則依據公司獲利狀況及個人績效訂定之。並由薪資報酬委員會將其建議提交董事會討論通過，

(3) 與經營績效及未來風險之關聯性：

本公司已成立薪資報酬委員會，支付董事、經理人(含總經理及副總經理)之酬金，由薪資報酬委員會依其學、經歷、參考同業通常水準、對公司貢獻程度及經營績效、同時考量本公司未來可能面臨之營運風險、交易風險及財務風險等因素訂定，並按相關管理辦法辦理。薪資報酬委員會至少每年召開一次會議檢討董事、經理人績效評估與薪資報酬之政策、制度、標準與結構，評估並訂定董事、經理人之薪資報酬，將評估結果提出建議，再提交董事會討論，故不致產生重大未來風險。

四、公司治理運作情形

(一) 董事會運作情形

最近年度(2023 年度)董事會共召開 5 次(A)，董事出(列)席情形如下：

職稱	姓名	實際出(列)席 次數(B)	委託出席 次數	實際出(列)席率 (%) 【B/A】	備註
董事長	IMPERIAL INTERNATIONAL CO.,LTD 代表人:蔡秉信	3	2	60.00	2022/4/21 股東常會 改選續任
董事	IMPERIAL INTERNATIONAL CO.,LTD 代表人:許相仁	5	0	100.00	2022/4/21 股東常會 改選續任
董事	蔡桃松	5	0	100.00	2022/4/21 股東常會 改選續任
獨立董事	王錦祥	5	0	100.00	2022/4/21 股東常會 改選續任
獨立董事	戴國政	5	0	100.00	2022/4/21 股東常會 改選續任
獨立董事	王建智	5	0	100.00	2022/4/21 股東常會 改選續任
獨立董事	蔡嘉培	5	0	100.00	2022/4/21 股東常會 改選新任

其他應記載事項：

一、 董事會之運作如有下列情形之一者，應敘明董事會日期、期別、議案內容、所有獨立董事意見及公司對獨立董事意見之處理：

(一) 證交法第 14 條之 3 所列事項：

董事會 日期	期別	議案內容	獨立董事 意見	公司對獨 立董事意 見之處理	是否至少 一席獨立 董事親自 出席
2023/3/23	第 5 屆 第 6 次	本公司「公司章程」修正案。	無意見	不適用	是
2023/5/9	第 5 屆 第 7 次	本公司公司治理主管之委任及其薪酬案。	無意見	不適用	是
		解除本公司新任經理人競業禁止之限制案。	無意見	不適用	是
2023/8/23	第 5 屆 第 8 次	本公司西元 2022 年度董事酬勞發放案。	無意見	不適用	是
		本公司西元 2022 年度員工酬勞發放案。	無意見	不適用	是
		本公司「關係企業相互間財務業務相關作業規範」增訂案。	無意見	不適用	是

(二) 除前開事項外，其他經獨立董事反對或保留意見且有紀錄或書面聲明之董事會議決事項：
無此情形。

二、 董事對利害關係議案迴避之執行情形，應敘明董事姓名、議案內容、應利益迴避原因以及參與表決情形：

董事會日期/ 期別	議案內容	利益迴避 董事姓名	迴避原因	參與表決情形
2023/5/9 第 5 屆第 7 次	本公司公司治理主管之委任及其薪酬案。	許相仁	董事利益迴避	左列董事因此議案與其自身有利害關係，故個別迴避離席不行使表決權，其餘出席董事無異議照案通過。

	解除本公司新任經理人競業禁止之限制案。	許相仁	董事利益迴避	左列董事因此議案與其自身有利害關係，故個別迴避離席不行使表決權，其餘出席董事無異議照案通過。
2023/8/23 第 5 屆第 8 次	本公司西元 2022 年度董事酬勞發放案。	綦秉信 許相仁 綦桃松	董事利益迴避	左列董事因此議案與其自身有利害關係，故個別迴避離席不行使表決權，其餘出席董事無異議照案通過。
	本公司西元 2022 年度員工酬勞發放案。	綦秉信 綦桃松	董事利益迴避	左列董事因此議案與其自身有利害關係，故個別迴避離席不行使表決權，其餘出席董事無異議照案通過。

三、上市上櫃公司應揭露董事會自我(或同儕)評鑑之評估週期及期間、評估範圍、方式及評估內容等資訊，並填列董事會評鑑執行情形。

本公司已於西元 2019 年 11 月 8 日訂定相關程序，自西元 2020 年 1 月 1 日起實施，每年董事會成員將自行就董事會、功能性委員會及個別董事依自我評量、同儕評鑑、委任外部專業機構或其他適當方式進行績效評估。

(一) 董事會自我(或同儕)評鑑之評估週期及期間、評估範圍、方式及評估內容：

評估週期	評估期間	評估範圍	評估方式	評估內容
每年執行一次。	2023/1/1~2023/12/31	董事會、個別董事成員及功能性委員會。	董事會內部自評、董事成員自評、功能性委員會內部自評	一、董事會評估面向： 1、對公司營運之參與程度。 2、提升董事會決策品質。 3、董事會組成與結構。 4、董事之選任及持續進修。 5、內部控制。 二、董事成員評估面向： 1、公司目標與任務之掌握。 2、董事職責認知。 3、對公司營運之參與程度。 4、內部關係經營與溝通。 5、董事之專業及持續進修。 6、內部控制。 三、功能性委員會評估面向： 1、對公司營運之參與程度。 2、功能性委員會職責認知。 3、提升功能性委員會決策品質。 4、功能性委員會組成及成員選任。 5、內部控制

(二) 西元 2023 年度內部董事會績效評估及各功能性委員會績效評估情形如下：

1、董事會績效評估：

自評五大面向	題數	平均得分
A.對公司營運之參與程度	12	4.60
B.提升董事會決策品質	12	4.62
C.董事會組成與結構	7	4.61
D.董事之選任及持續進修	7	4.65
E.內部控制	7	4.71
合計/平均分數	45	4.63(優)

2、董事會成員績效評估：

自評六大面向	題數	平均得分
A.公司目標與任務之掌握	3	4.71
B.董事職責認知	3	4.76
C.對公司營運之參與程度	8	4.63
D.內部關係經營與溝通	3	4.71
E.董事之專業及持續進修	3	4.71
F.內部控制	3	4.76
合計/平均分數	23	4.70(優)

3、審計委員會績效評估：

自評五大面向	題數	平均得分
A.對公司營運之參與程度	4	4.94
B.功能性委員會職責認知	5	4.80
C.提升功能性委員會決策品質	7	4.75
D.功能性委員會組成及成員選任	3	5.00
E.內部控制	3	4.75
合計/平均分數	24	4.83(優)

4、薪資報酬委員會績效評估：

自評四大面向	題數	平均得分
A.對公司營運之參與程度	4	4.88
B.功能性委員會職責認知	5	4.80
C.提升功能性委員會決策品質	7	4.75
D.功能性委員會組成及成員選任	3	4.75
合計/平均分數	19	4.79(優)

(三) 結論：

1、綜合西元 2023 年度各整體評估作業相較 2022 年度分析如下：

內部績效評估作業	2023 年 平均得分	2022 年 平均得分	兩期比較 增減比例
董事會績效評估	4.63	4.60	0.65%
董事會成員績效評估	4.70	4.65	1.08%
審計委員會績效評估	4.83	4.75	1.68%
薪資報酬委員會績效自評	4.79	4.75	0.84%

從上表看來，西元 2023 年度各整體平均得分均較西元 2022 年度有提高。

2、本公司西元 2023 年度董事會及各功能性委員會績效評估結果介於 5 分「極優（非常同意）」與 4 分「優（同意）」之間，董事及各功能性委員會委員對於各項評核指標運作評等多顯示為「優」，足以顯示本公司董事會及各功能性委員會整體運作良好，符合公司治理要求，且有效強化董事職能與維護股東權益。

四、當年度及最近年度加強董事會職能之目標(例如設立審計委員會、提昇資訊透明度等)與執行情形評估：

- 1、本公司業已經 2015 年 2 月 25 日董事會決議通過設立審計委員會及薪資報酬委員會，以充分落實公司治理之運作。
- 2、在提昇資訊透明度方面，本公司設有發言人及代理發言人作為對外溝通之管道，並於本公司官網及主管機關指定網站揭露相關訊息以提升資訊透明度。
- 3、本公司為促進各董事強化公司治理能力，每年安排符合「董事、監察人進修推行要點」之課程供董事進修，7 席董事 2023 年度皆已分別完成進修 6 小時以上不等之課程。

(二) 審計委員會運作情形

1、本公司第四屆審計委員會委員，其專業資格與經驗如下：

成員	專業資格與經驗
王錦祥 (召集人)	現任揚智聯合會計師事務所總所長。 具有會計、危機處理能力之工作經驗且取得會計師所需之國家考試及格領有證書之專門職業及技術人員。 其經歷請參閱本年報第 9-13 頁董事及監察人資料相關內容。
戴國政	現任逢甲大學學院機械與電腦輔助工程學系副教授。 具有公司業務所須相關科系之公私立大專院校講師資格。 其經歷請參閱本年報第 9-13 頁董事及監察人資料相關內容。
王建智	現任建智法律事務所負責人。 具有法律、危機處理能力之工作經驗且取得律師所需之國家考試及格領有證書之專門職業及技術人員。 其經歷請參閱本年報第 9-13 頁董事及監察人資料相關內容。
蔡嘉培	具有公司業務所需之相關產業經驗及機械工程及製造相關專業領域經驗及專才。 其經歷請參閱本年報第 9-13 頁董事及監察人資料相關內容。

2、本公司審計委員會旨在協助董事會執行其監督職責，以進一步建立良好之公司治理制度，健全審計監督功能及強化管理機能，審議的事項包括：

- (1)、依證交法第十四條之一規定訂定或修正內部控制制度。
- (2)、內部控制制度有效性之考核。
- (3)、依證交法第三十六條之一規定訂定或修正取得或處分資產、從事衍生性商品交易、資金貸與他人、為他人背書或提供保證之重大財務業務行為之處理程序。
- (4)、涉及董事自身利害關係之事項。
- (5)、重大之資產或衍生性商品交易。
- (6)、重大之資金貸與、背書或提供保證。
- (7)、募集、發行或私募具有股權性質之有價證券。
- (8)、簽證會計師之委任、解任或報酬。
- (9)、財務、會計或內部稽核主管之任免。
- (10)、由董事長、經理人及會計主管簽名或蓋章之年度財務報告及須經會計師查核簽證之第二季財務報告。
- (11)、其他公司或主管機關規定之重大事項。

3、年度工作重點及運作情形：

- (1)、西元 2023 年度工作重點
 - ①財務報表、營業報告書及盈餘分派議案。
 - ②內控制度有效性之考核、次年度稽核計畫案。
 - ③簽證會計師之獨立性評估。
 - ④重大之資產交易及背書保證議案。
 - ⑤審議「取得或處分資產作業程序」修正案。

(2)、西元 2023 年度運作情形：

證券交易法第 14 條之 5 所列事項皆經審計委員會審閱或核准通過，且獨立董事並無反對意見。(請參閱本年報(十一)最近年度及截至年報刊印日止，股東會及董事會之重要決議)

4、最近年度(2023 年度)，審計委員會共計開會 5 次(A)，獨立董事出(列)席情形如下：

職稱	姓名	實際出席次數(B)	委託出席次數	實際出席率(%) (B/A)(註)	備註
獨立董事	王錦祥	5	0	100.00	2022/4/21 股東常會改選續任
獨立董事	戴國政	5	0	100.00	2022/4/21 股東常會改選續任
獨立董事	王建智	5	0	100.00	2022/4/21 股東常會改選續任
獨立董事	蔡嘉培	5	0	100.00	2022/4/21 股東常會改選新任

其他應記載事項：

一、審計委員會之運作如有下列情形之一者，應敘明審計委員會召開日期、期別、議案內容、獨立董事反對意見、保留意見或重大建議項目內容、審計委員會決議結果以及公司對審計委員會意見之處理：

(一) 證券交易法第 14 條之 5 所列事項：

審計委員會 召開日期	期別	議案內容	獨立董事反 對意見、保 留意見或重 大建議項目 內容	審計委 員會決 議結果	公司對審 計委員會 意見之處 理	是否一 席獨立 董事親 自出席
2023/3/23	第4屆 第6次	本公司西元2022年度 財務報表及營業報告 書案。	無	無意見	不適用	是
		本公司西元2022年度 內部控制制度自我檢 查作業案。	無	無意見	不適用	是
2023/8/23	第4屆 第8次	本公司西元2023年第2 季合併財務報告案。	無	無意見	不適用	是
2023/12/21	第4屆 第10次	本公司西元2024年年 度稽核計畫案	無	無意見	不適用	是

(二) 除前開事項外，其他未經審計委員會通過，而經全體董事三分之二以上同意之議決事項：無此情形。

二、獨立董事對利害關係議案迴避之執行情形，應敘明獨立董事姓名、議案內容、應利益迴避原因以及參與表決情形：無此情形。

三、獨立董事與內部稽核主管及會計師之溝通情形(例如就公司財務、業務狀況進行溝通之事項、方式及結果等)：

(一) 本公司內部稽核主管定期與獨立董事溝通稽核報告結果，並於每季的審計委員會會議中作內部稽核報告，若有特殊狀況時，亦會即時向獨立董事報告。本公司稽核主管與獨立董事溝通狀況良好，西元2023年度內部稽核無特殊狀況，茲就主要溝通事項摘要如下表：

召開日期	溝通重點	建議及結果
2023/3/23	1、西元2022年12月及2023年1月稽核業務執行情形報告。 2、西元2022年度內部控制制度自我檢查作業及「內部控制制度聲明書」。	1、依建議事項辦理。 2、經審議後，送董事會決議。
2023/5/9	西元2023年2-3月稽核業務執行情形報告。	依建議事項辦理。
2023/8/23	西元2023年4~6月稽核業務執行情形報告。	依建議事項辦理。
2023/11/7	西元2023年7~9月稽核業務執行情形報告。	依建議事項辦理。
2023/12/21	1、西元2023年10~11月稽核業務執行情形報告。 2、本公司西元2024年年度稽核計畫案。	1、依建議事項辦理。 2、經審議後，送董事會決議。

(二) 本公司簽證會計師與獨立董事溝通狀況良好，簽證會計師於必要時出席審計委員會會議，報告當季財務報表查核或核閱結果以及其他相關法令要求之溝通事項，若有特殊狀況時，亦會即時向審計委員會委員報告。本公司簽證會計師與獨立董事溝通狀況良好，西元2023年度財務無特殊狀況，茲就主要溝通事項摘要如下表：

召開日期	溝通重點	建議及結果
2023/3/23 會計師與治理單位溝通會議	西元2022年度查核結論。	無意見。
2023/3/23 審計委員會	西元2022年度合併財務報告查核結果。	經審議後，送董事會決議。
2023/5/9 審計委員會	西元2023年第1季合併財務報告核閱結果。	經審議通過後，送董事會決議。
2023/8/23 審計委員會	西元2023年第2季合併財務報告查核結果。	經審議後，送董事會決議。
2023/8/23 會計師與治理單位溝通會議	西元2023年第2季關鍵查核事項。	無意見。
2023/11/7 審計委員會	西元2023年第3季合併財務報告核閱結果。	經審議通過後，送董事會決議。
2023/12/21 會計師與治理單位溝通會議	西元2023年度關鍵查核事項。	無意見。

(三) 公司治理運作情形及與上市上櫃公司治理實務守則差異情形及原因

評估項目	運作情形		與上市上櫃公司治理實務守則差異情形及原因	
	是	否		摘要說明
一、公司是否依據「上市上櫃公司治理實務守則」訂定並揭露公司治理實務守則？	✓		本公司目前已依據「上市上櫃公司治理實務守則」訂定「公司治理實務守則」，公司治理之實際運作與所訂實務守則無重大差異。	無重大差異。
二、公司股權結構及股東權益 (一)公司是否訂定內部作業程序處理股東建議、疑義、糾紛及訴訟事宜，並依程序實施？	✓		(一)本公司依「公司治理實務守則」辦法，內部設有發言人、代理發言人、專責人員及電子郵件信箱，依程序處理股東建議或糾紛等問題，若糾紛及訴訟等法律問題則委由律師處理。	無重大差異。
(二)公司是否掌握實際控制公司之主要股東及主要股東之最終控制者名單？	✓		(二)本公司依股務代理提供之股東名冊掌握主要股東及主要股東之最終控制者名單之情形。相關主要股東名單，請參閱本年報第61頁。	無重大差異。
(三)公司是否建立、執行與關係企業間之風險控管及防火牆機制？	✓		(三)本公司根據子公司監理管理辦法、背書及保證作業程序、資金貸與他人作業程序及取得或處分資產作業程序等內部相關辦法建立適當風險控管機制及防火牆。並訂有「關係人相互間財務業務相關作業」，與關係企業經營、業務及財務往來皆有明確規範，已達風險控管機制。	無重大差異。
(四)公司是否訂定內部規範，禁止公司內部人利用市場上未公開資訊買賣有價證券？	✓		(四)本公司已訂有「誠信經營守則」、「內部重大資訊處理暨防範內線交易管理作業程序」，禁止公司內部人員利用市場尚未公開之資訊買賣有價證券，以保障投資人及維護本公司權益。	無重大差異。

<p>三、董事會之組成及職責</p>			
<p>(一)董事會是否擬訂多元化政策、具體管理目標及落實執行？</p>	✓	<p>(一) 本公司第5屆董事會成員7名，其中獨立董事4名。獨立董事以不得少於3人且不少於董事席次1/5(含)以上為目標，目前獨立董事佔董事席次達4/7；董事兼任公司員工以不超過董事席次1/2(含)為目標，目前有3席董事兼任員工身分；另董事間應有超過半數之席次，不得具有配偶及二親等以內親屬關係，目前僅2席董事具二親等以內親屬關係。綜合前述，目標皆以達成。 另本公司董事會多元化政策及落實情形請詳本年報第16~17頁。</p>	<p>無重大差異。</p>
<p>(二)公司除依法設置薪資報酬委員會及審計委員會，是否自願設置其他各類功能性委員會？</p>	✓	<p>(二) 本公司已設置薪資報酬委員會及審計委員會，以提升公司治理品質。目前暫無設置其他功能性委員會之需求，未來將視需要評估設置。</p>	<p>未來將視需要評估設置。</p>
<p>(三)公司是否訂定董事會績效評估辦法及其評估方式，每年並定期進行績效評估，且將績效評估之結果提報董事會，並運用於個別董事薪資報酬及提名續任之參考？</p>	✓	<p>(三) 本公司已訂定「董事會績效評估辦法」；於每年度結束後定期進行董事會、審計委員會、薪酬委員會及個別董事對自我或同儕之績效評估，逕將評估結果揭露於公司網站。 西元2023年度之績效評估結果已於2024年第一季完成，並提報 2024年3月7日董事會。</p>	<p>無重大差異。</p>
<p>(四)公司是否定期評估簽證會計師獨立性？</p>	✓	<p>(四) 本公司簽證會計師對於委辦事項及其本身有直接或間接利害關係者已迴避，並由董事會定期評估簽證會計師之獨立性。 本公司除取得會計師出具審計小組成員未有違反獨立性之聲明函外，亦依照會計師獨立性評估標準及參酌會計師事務所提供之審計品質指標報告進行評估，經評估後，未發現有</p>	<p>無重大差異。</p>

			違法會計師法等相關法規對獨立性之規定，亦未發現有不適任之情事。 西元2023年度會計師獨立性評估結果，詳如註1。	
四、上市上櫃公司是否配置適任及適當人數之公司治理人員，並指定公司治理主管，負責公司治理相關事務(包括但不限於提供董事、監察人執行業務所需資料、協助董事、監察人遵循法令、依法辦理董事會及股東會之會議相關事宜、製作董事會及股東會議事錄等)?	✓		本公司經西元2023年5月9日董事會決議通過，委任許相仁先生擔任公司治理主管，保障股東權益並強化董事會職能。許相仁先生已具備公開發行公司從事財務之主管職務經驗達三年以上。公司治理主管主要職責為依法辦理董事會及股東會會議相關事宜、製作董事會及股東會議事錄、協助董事就任及持續進修、提供董事執行業務所需之資料、協助董事遵循法令等。其最近年度進修情形請詳註2。	無重大差異
五、公司是否建立與利害關係人(包括但不限於股東、員工、客戶及供應商等)溝通管道，及於公司網站設置利害關係人專區，並妥適回應利害關係人所關切之重要企業社會責任議題?	✓		本公司於網站設置「利害關係人專區」，設有發言人、代理發言人，負責處理有關公司對外關係及利害關係人事宜，並於公開資訊觀測站及公司網站留有聯繫方式，以回應利害關係人所關切之重要企業社會責任議題。	無重大差異。
六、公司是否委任專業股務代辦機構辦理股東會事務?	✓		本公司已委任專業股務代辦機構富邦綜合證券股份有限公司股務代理部辦理股東會事務。	無重大差異
七、資訊公開 (一)公司是否架設網站，揭露財務業務及公司治理資訊?	✓		(一)公司設有專屬網站(http://www.strongh.tw)，揭露財務業務及公司治理資訊。並指定專人負責公開資訊觀測站揭露之工作及公司網站資訊揭露。	無重大差異。
(二)公司是否採行其他資訊揭露之方式(如架設英文網站、指定專人負責公司資訊之蒐集及揭露、落實發言人制度、法人說明會過程放置公司網站等)?	✓		(二)本公司設有專責人員負責公司資訊蒐集及揭露，並依規定設有發言人及代理發言人，且定期、不定期舉辦法人說明會，定期以中、英文發布營運、財務等訊息，以提昇公司資訊之透明度。	無重大差異。
(三)公司是否於會計年度終了後兩個月內公告並申報年度財務報告，及於規定期限前提早公告並申報第一、二、三季財務報告與各月份	✓		(三)本公司依規定於期限內公告並申報年度財務報告，第一、二、三季財務報告與各月份	未來視需要評估提前公告及申報

營運情形?			
八、公司是否有其他有助於瞭解公司治理運作情形之重要資訊(包括但不限於員工權益、僱員關懷、投資者關係、供應商關係、利害關係人之權利、董事及監察人進修之情形、風險管理政策及風險衡量標準之執行情形、客戶政策之執行情形、公司為董事及監察人購買責任保險之情形等)?	✓	<p>(一) 本公司招募、任用人員並不因其性別、種族、國籍等之不同而有差別，對於員工權益之維護亦不遺餘力，並提供員工良好的工作環境。有關員工權益、僱員關懷請詳本年報第76~77頁，五、勞資關係。</p> <p>(二) 對於供應商及客戶均訂有明確約定以規範彼此權利及義務關係。</p> <p>(三) 對於本公司之投資者關係及利害關係人之權利方面，本公司係隨時保持暢通之溝通管道，充分發揮發言人機制，並秉持誠信原則即時發布公開資訊以維護投資者關係及利害關係人之權益。</p> <p>(四) 本公司董事均具備相關專業知識，此外董事亦個別進修相關課程。最近年度進修情形詳如註3。</p> <p>(五) 本公司董事會議事規範已訂有董事對利害關係議案迴避之條款，未來將據以執行。</p> <p>(六) 風險管理政策及風險衡量標準之執行情形：本公司已依法訂有各項內部規章，進行各種風險管理及評估。</p> <p>(七) 客戶政策之執行情形：本公司對客戶訂有授信管理相關作業及相關內控程序，以確保交易作業的順利進行。</p> <p>(八) 公司為董事及監察人購買責任保險之情形：本公司已為所有董事購買責任保險，另本公司並未設置監察人。</p>	無重大差異。

九、請就臺灣證券交易所股份有限公司公司治理中心最近年度發布之公司治理評鑑結果說明已改善情形，及就尚未改善者提出優先加強事項與措施。(未列入受評公司者無需填列)：

第九屆公司治理評鑑指標已改善項目		
編號	指標項目	改善情形
1.9	公司是否於股東常會開會30日前同步上傳英文版開會通知?	已落實揭露。
2.10	公司是否揭露審計委員會成員專業資格與經驗、年度工作重點及運作情形?	已落實揭露於公司網站及年報。
2.11	公司期中財務報告是否皆經審計委員會同意，並提董事會討論決議?	已落實。
2.21	公司是否設置公司治理主管，負責公司治理相關事務，並於公	已落實並揭露於公

	司網站及年報說明職權範圍及進修情形？	司網站及年報。
3.13	公司年報是否自願揭露董事及監察人之個別酬金？	已落實揭露於公司年報。
3.18	公司是否建置英文公司網站，並包含財務、業務及公司治理相關資訊？	已落實揭露於公司網站。
3.21	公司年報是否自願揭露總經理及副總經理之個別酬金？	已落實揭露於公司年報。
4.2	公司是否設置推動企業誠信經營專(兼)職單位，負責誠信經營政策與防範方案之制訂及監督執行，並於公司網站及年報說明設置單位之運作及執行情形，且至少一年一次向董事會報告？	已落實並揭露於公司網站及年報。
第十屆公司治理評鑑指標尚未改善優先加強項目		
<p>有關公司資訊透明度之提升，公司治理資訊之揭露，除依主管機關規範申報公告外，需於公司年報與公司網站揭露之資訊，業已揭露。</p> <p>董事會結構之強化，永續發展之落實等尚有部分事項未達到公司治理評鑑指標之要求，亦已規劃逐年推動依序執行，以漸近方式達到公司治理之指標，以因應公司未來之發展及保障投資人之權益。</p>		

註 1：西元 2023 年度會計師獨立性評估標準

(1) 參酌審計品質指標 (AQIs) 評估：

AQI 指標	衡量重點	評估結果	是否符合
構面一：專業性			
1. 查核經驗	資深查核人員是否具備足夠之審計經驗以執行查核工作。	是	符合
2. 訓練時數	會計師及資深查核人員每年是否接受足夠之教育訓練，以持續獲取專業知識及技能。	是	符合
3. 流動率	事務所是否維持足夠資深之人力資源。	是	符合
4. 專業支援	事務所是否擁有足夠之專業人員(例如評價人員)，以支援查核團隊。	是	符合
構面二：品質控管			
1. 會計師負荷	會計師工作負荷是否過重。	否	符合
2. 查核投入	查核團隊成員於各查核階段投入是否適當。	是	符合
3. EQCR 複核情形	EQCR 會計師是否投入足夠之時數執行審計案件之複核。	是	符合
4. 品管支援能力	事務所是否具備足夠之品質控管人力，以支援查核團隊。	是	符合
構面三：獨立性			
1. 非審計服務公費	非審計服務公費占比對獨立性之影響，	25.7%	符合
2. 客戶熟悉度	審計個案於事務所簽證年度財務報告之累計年數對獨立性之影響	7 年	符合
構面四：監督			
1. 外部檢查缺失及處分	事務所之品質管制及審計個案是否依有關法令及準則執行。	是	符合
2. 主管機關發函改善	事務所之品質管制及審計個案是否依有關法令及準則執行。	是	符合
構面五：創新能力			
1. 創新規劃或倡議	會計師事務所提升審計品質之承諾，包括會計師事務所創新能力及規劃。	是	符合

(2) 參酌會計師法第 47 條及會計師職業道德規範第 10 號公報訂定評估項目：

評估項目	是否符合獨立性及適任性	
	莊文源會計師	楊清鎮會計師
1、截至最近一次簽證作業，未有七年未更換之情事。	<input checked="" type="checkbox"/> 是 <input type="checkbox"/> 否	<input checked="" type="checkbox"/> 是 <input type="checkbox"/> 否
2、與本公司無直接或間接重大財務利益關係。	<input checked="" type="checkbox"/> 是 <input type="checkbox"/> 否	<input checked="" type="checkbox"/> 是 <input type="checkbox"/> 否
3、避免與委託人有任何不適當關係。	<input checked="" type="checkbox"/> 是 <input type="checkbox"/> 否	<input checked="" type="checkbox"/> 是 <input type="checkbox"/> 否
4、會計師應使其助理人員確守誠信、公正及獨立性。	<input checked="" type="checkbox"/> 是 <input type="checkbox"/> 否	<input checked="" type="checkbox"/> 是 <input type="checkbox"/> 否
5、執業前二年內服務機構之財務報表，不得查核簽證。	<input checked="" type="checkbox"/> 是 <input type="checkbox"/> 否	<input checked="" type="checkbox"/> 是 <input type="checkbox"/> 否
6、會計師名義不得為他人使用。	<input checked="" type="checkbox"/> 是 <input type="checkbox"/> 否	<input checked="" type="checkbox"/> 是 <input type="checkbox"/> 否
7、未握有本公司及關係企業之股份。	<input checked="" type="checkbox"/> 是 <input type="checkbox"/> 否	<input checked="" type="checkbox"/> 是 <input type="checkbox"/> 否
8、未與本公司及關係企業有金錢借貸之情事。	<input checked="" type="checkbox"/> 是 <input type="checkbox"/> 否	<input checked="" type="checkbox"/> 是 <input type="checkbox"/> 否
9、未與本公司或關係企業有共同投資或分享利益之關係。	<input checked="" type="checkbox"/> 是 <input type="checkbox"/> 否	<input checked="" type="checkbox"/> 是 <input type="checkbox"/> 否
10、未兼任本公司或關係企業之經常工作，支領固定薪或擔任董事、監察人。	<input checked="" type="checkbox"/> 是 <input type="checkbox"/> 否	<input checked="" type="checkbox"/> 是 <input type="checkbox"/> 否
11、未涉及本公司或關係企業制定決策之管理職能。	<input checked="" type="checkbox"/> 是 <input type="checkbox"/> 否	<input checked="" type="checkbox"/> 是 <input type="checkbox"/> 否
12、未兼營可能喪失其獨立性之其他事業。	<input checked="" type="checkbox"/> 是 <input type="checkbox"/> 否	<input checked="" type="checkbox"/> 是 <input type="checkbox"/> 否
13、與本公司管理階層人員無配偶、直系血親、直系姻親或四等親內旁系血親之關係。	<input checked="" type="checkbox"/> 是 <input type="checkbox"/> 否	<input checked="" type="checkbox"/> 是 <input type="checkbox"/> 否
14、未收取任何與業務有關之佣金。	<input checked="" type="checkbox"/> 是 <input type="checkbox"/> 否	<input checked="" type="checkbox"/> 是 <input type="checkbox"/> 否
15、截至目前為止，未受有處分或損及獨立原則之情事，並取得簽證會計師出具之「獨立性聲明書」。	<input checked="" type="checkbox"/> 是 <input type="checkbox"/> 否	<input checked="" type="checkbox"/> 是 <input type="checkbox"/> 否

註 2：最近年度(2023)公司治理主管進修情形

職稱	姓名	進修日期	主辦單位	課程名稱	進修時數	當年度進修總時數
公司治理主管	許相仁	2023/7/4	臺灣證券交易所股份有限公司	2023 國泰永續金融暨氣候變遷高峰論壇	6	18
		2023/8/29 至 2023/8/30	財團法人中華民國證券暨期貨市場發展基金會	董事與監察人(含獨立)暨公司治理主管實務研習班	12	

註 3：最近年度(2023)董事進修情形

職稱	姓名	進修日期	主辦單位	課程名稱	進修時數	當年度進修總時數
董事	蔡秉信	2023/6/2	財團法人中華民國證券暨期貨市場發展基金會	「112 年度防範內線交易宣導會」	3	9
		2023/7/4	臺灣證券交易所股份有限公司	2023 國泰永續金融暨氣候變遷高峰論壇	6	
董事	許相仁	2023/6/2	財團法人中華民國證券暨期貨市場發展基金會	「112 年度防範內線交易宣導會」	3	9
		2023/8/8	社團法人中華公司治理協會	營業秘密保護與舞弊偵防實務	3	
		2023/8/21	財團法人台灣金融研訓院	公司治理論壇	3	
董事	蔡桃松	2023/6/2	財團法人中華民國證券暨期貨市場發展基金會	「112 年度防範內線交易宣導會」	3	12
		2023/7/4	臺灣證券交易所股份有限公司	2023 國泰永續金融暨氣候變遷高峰論壇	6	
		2023/8/21	財團法人台灣金融研訓院	公司治理論壇	3	
獨立董事	王錦祥	2023/8/7	社團法人中華民國會計師公會全國聯合會	IFRS2 股份基礎給付及 IFRS9、IFRS15、IFRS16 重要議題	3	6
		2023/8/10	社團法人中華民國會計師公會全國聯合會	洗錢及內線交易態樣案例解析	3	
獨立董事	戴國政	2023/5/23	臺灣證券交易所股份有限公司	上市櫃公司永續發展行動方案宣導會	3	6
		2023/6/9	財團法人中華民國證券暨期貨市場發展基金會	「112 年度防範內線交易宣導會」	3	
獨立董事	王建智	2023/4/13	台灣董事學會	2023 安侯建業領袖學院論壇淨零熱潮下的商機與挑戰	3	6
		2023/7/18	財團法人中華民國會計研究發展基金會	2023 轉型金融與永續揭露研討會	3	
獨立董事	蔡嘉培	2023/6/2	財團法人中華民國證券暨期貨市場發展基金會	「112 年度防範內線交易宣導會」	3	9
		2023/7/4	臺灣證券交易所股份有限公司	2023 國泰永續金融暨氣候變遷高峰論壇	6	

(四) 公司如有設置薪資報酬委員會者，應揭露其組成、職責及運作情形

1、薪資報酬委員會成員資料

身份別	姓名	條件	專業資格與經驗	獨立性情形(註)	兼任其他公開發行公司薪資報酬委員會成員家數
獨立董事	王錦祥 (召集人)		具有會計、危機處理能力之工作經驗且取得會計師所需之國家考試及格領有證書之專門職業及技術人員。 現任揚智聯合會計師事務所總所長。 請參閱本年報第 9~13 頁董事及監察人資料相關內容。	為獨立董事，符合獨立性情形，包括但不限於本人、配偶、二親等以內親屬未擔任本公司或其關係企業之董事、監察人或受僱人；未持有公司股份數；未擔任與本公司有特定關係公司之董事、監察人或受僱人；未有最近 2 年提供本公司或其關係企業商務、法務、財務、會計等服務所取得之報酬金額。	0
獨立董事	王建智		具有法律、危機處理能力之工作經驗且取得律師所需之國家考試及格領有證書之專門職業及技術人員。 請參閱本年報第 9~13 頁董事及監察人資料相關內容。	為獨立董事，符合獨立性情形，包括但不限於本人、配偶、二親等以內親屬未擔任本公司或其關係企業之董事、監察人或受僱人；未持有公司股份數；未擔任與本公司有特定關係公司之董事、監察人或受僱人；未有最近 2 年提供本公司或其關係企業商務、法務、財務、會計等服務所取得之報酬金額。	0
獨立董事	戴國政		具有公司業務所須相關科系之公私立大專院校講師資格，現任逢甲大學學院機械與電腦輔助工程學系副教授。 請參閱本年報第 9~13 頁董事及監察人資料相關內容。	為獨立董事，符合獨立性情形，包括但不限於本人、配偶、二親等以內親屬未擔任本公司或其關係企業之董事、監察人或受僱人；未持有公司股份數；未擔任與本公司有特定關係公司之董事、監察人或受僱人；未有最近 2 年提供本公司或其關係企業商務、法務、財務、會計等服務所取得之報酬金額。	0
獨立董事	蔡嘉培		具有公司業務所需之相關產業經驗及機械工程及製造相關專業領域經驗及專才。 請參閱本年報第 9~13 頁董事及監察人資料相關內容。	為獨立董事，符合獨立性情形，包括但不限於本人、配偶、二親等以內親屬未擔任本公司或其關係企業之董事、監察人或受僱人；未持有公司股份數；未擔任與本公司有特定關係公司之董事、監察人或受僱人；未有最近 2 年提供本公司或其關係企業商務、法務、財務、會計等服務所取得之報酬金額。	0

註：符合獨立性情形：包括但不限於本人、配偶、二親等以內親屬是否擔任本公司或其關係企業之董事、監察人或受僱人；本人、配偶、二親等以內親屬(或利用他人名義)持有公司股份數及比重；是否擔任與本公司有特定關係公司(參考股票上市或於證券商營業處所買賣公司薪資報酬委員會設置及行使職權辦法第 6 條第 1 項 5~8 款規定)之董事、監察人或受僱人；最近 2 年提供本公司或其關係企業商務、法務、財務、會計等服務所取得之報酬金額。

2、薪資報酬委員會職責

薪資報酬委員會以善良管理人之注意，忠實履行下列職權，並將所提建議提交董事會討論：

- (1) 定期檢討薪資報酬委員會組織規程並提出修正建議。
- (2) 訂定並定期檢討公司董事及經理人年度及長期之績效目標與薪資報酬之政策、制度、標準與結構。
- (3) 定期評估本公司董事及經理人之績效目標達成情形，並訂定其個別薪資報酬之內容及數額。

3、薪資報酬委員會運作情形

(1) 本公司之薪資報酬委員會委員計 4 人。

(2) 本屆委員任期：2022 年 4 月 21 日至 2025 年 4 月 20 日，最近年度(2023 年)，薪資報酬委員會開會 4 次(A)，委員資格及出席情形如下：

職稱	姓名	實際出席次數(B)	委託出席次數	實際出席率(%) (B/A)(註)	備註
召集人	王錦祥	4	—	100.00	2022.4.21 續任
委員	戴國政	4	—	100.00	2022.4.21 續任
委員	王建智	4	—	100.00	2022.4.21 續任
委員	蔡嘉培	4	—	100.00	2022.4.21 新任

最近年度(2023 年)開會議案內容、決議結果以及公司對薪資報酬委員會成員意見之處理：

薪酬委員會日期	期別	議案內容	決議結果	公司對薪資報酬委員會成員意見之處理
2023/3/23	第 4 屆 第 3 次	本公司西元 2022 年度董事及員工酬勞分配案。	全體出席委員無異議 同意照案通過	不適用
2023/5/9	第 4 屆 第 4 次	本公司公司治理主管薪酬案。	全體出席委員無異議 同意照案通過	不適用
2023/8/23	第 4 屆 第 5 次	本公司西元 2022 年度董事酬勞發放案。	全體出席委員無異議 同意照案通過	不適用
		本公司西元 2022 年度員工酬勞發放案。	全體出席委員無異議 同意照案通過	不適用
2023/12/21	第 4 屆 第 6 次	檢討董事、獨立董事及經理人績效評估與薪資報酬之政策、制度、標準與結構案	全體出席委員無異議 同意照案通過	不適用
		本公司經理人西元 2023 年度年終獎金發放標準案	全體出席委員無異議 同意照案通過	不適用

其他應記載事項：

一、董事會如不採納或修正薪資報酬委員會之建議，應敘明董事會日期、期別、議案內容、董事會決議結果以及公司對薪資報酬委員會意見之處理(如董事會通過之薪資報酬優於薪資報酬委員會之建議，應敘明其差異情形及原因)：無此情形。

二、薪資報酬委員會之議決事項，如成員有反對或保留意見且有紀錄或書面聲明者，應敘明薪資報酬委員會日期、期別、議案內容、所有成員意見及對成員意見之處理：無。

(五) 推動永續發展執行情形及與上市上櫃公司永續發展實務守則差異情形及原因

推動項目	執行情形			與上市上櫃公司永續發展實務守則差異情形及原因
	是	否	摘要說明	
一、公司是否建立推動永續發展之治理架構，且設置推動永續發展專(兼)職單位，並由董事會授權高階管理階層處理，及董事會督導情形？	✓		<p>1、本公司已訂定「永續發展實務守則」作為本公司推動永續發展相關工作之準則。</p> <p>2、目前推動永續發展係由公司治理主管兼任並協同各部門依其職務所及範疇盡力履行永續發展之相關責任。如有關社會責任問題，必要時於董事會報告，並遵照主管機關規定，實行各項宣導事項。</p> <p>3、本公司已訂定溫室氣體盤查及查證時程計畫，並於2022年5月11日提報董事會，且後續亦按季提董事會報告相關執行情形。</p> <p>4、永續發展執行情形每年一次定期向董事會報告。最近期提報董事會日期為2023年12月21日。</p>	無重大差異。
二、公司是否依重大性原則，進行與公司營運相關之環境、社會及公司治理議題之風險評估，並訂定相關風險管理政策或策略？	✓		<p>1、本公司2023年度揭露資料涵蓋主要孫公司之永續發展績效表現。風險評估邊界包含強信(萊州)、浩強(青島)。</p> <p>2、本公司依照內部控制制度相關規範，採取事先防範措施，減少因風險所帶來的損失為原則，定期對可能影響本公司達成目標之潛在風險進行辨識、評估、處理及監控，並定期追蹤及納入各單位日常作業。</p> <p>3、本公司就永續發展重大性原則，進行重要議題之相關風險評估，並依據評估後之風險，訂定相關風險管理政策或策略如下：</p> <p>(一)環境面：</p> <p>(1) 注重綠色採購，要求主輔輔料符合ROHS檢驗及相關規定，確保無特殊化學物質產品及過程得到識別與管制。保證提供客戶符合ROHS要求的零部件，構成綠色供應鏈管理體系，依照各相關特定化學物質規範及客戶要求等遵照標準稽核與實施。本公司負起綠色環保責任，謀求與環境共生及協調的永續發展。</p> <p>(2) 透過建立環境管理系統妥善控制以減少對環境產生之衝擊；廠區產生廢棄物均委託合格廠商清除、處理符合法規要求。</p> <p>(二)社會面：</p>	無重大差異。

推動項目	執行情形		與上市上櫃公司永續發展實務守則差異情形及原因
	是	否	
			<p>(1) 定期員工教育訓練，提升員工對資訊安全意識，避免公司及客戶資料洩漏的風險。</p> <p>(2) 內部重要網站及應用系統以防火牆與外部網際網路隔離，提升網路安全及避免外部惡意侵入及攻擊的風險。</p> <p>(3) 定期與員工進行溝通，並適時提供法令之宣導，避免發生勞資糾紛。員工可透過會議或意見箱提出建議，公司與員工共同創造和諧良好的勞資關係。</p> <p>(4) 安衛單位嚴格按照安全健康法律、法規和標準執行事故與傷害監測，對工作中存在的危險源及其風險程度定期稽核、檢測；確保危險源控制措施及事故與傷害預防措施的有效性和長期性。並定期教育訓練，提升全員的安全防範意識。</p> <p>(三) 公司治理面：</p> <p>(1) 公司內部辦理及宣導公司治理相關課程及法規，加強員工法令遵循意識。</p> <p>(2) 公司主管及董事至外部參加公司治理相關課程，以提升公司治理相關知識。</p> <p>(3) 每年定期由各部門作內控自我評估，檢視前一年度內部控制及法令遵循之落實情形。</p>
<p>三、環境議題</p> <p>(一) 公司是否依其產業特性建立合適之環境管理制度？</p>	✓		<p>(一) 本公司行政部門依權責劃分，設有專責人員負責環境安全衛生管理的維持與推行，以維護工作環境，另外對環境政策推動有下列規定：</p> <p>1、設計部門材料選用必須符合ROHS環保規定。</p> <p>2、落實推動綠色供應商政策，有害物質使用規定為定期查廠重點項目。</p> <p>3、未依規定要求執行之供應商進行取消合格供應商資格。</p> <p>4、對於違反ROHS之產品進行妥善隔離監控。</p> <p>另為盡環保責任並提升經營的效能及落實環保責任建立合適之環境管理制度，相關認證包含：</p> <p>1、ISO 14001:2015環境管理</p> <p>無重大差異。</p>

推動項目	執行情形		與上市上櫃公司永續發展實務守則差異情形及原因												
	是	否													
(二) 公司是否致力於提升能源使用效率及使用對環境負荷衝擊低之再生物料?	✓	<p>體系：</p> <table border="1"> <tr> <td>認證廠區</td> <td>強信(萊州)</td> </tr> <tr> <td>取得日期</td> <td>2022/2/17</td> </tr> <tr> <td>有效日期</td> <td>2025/2/16</td> </tr> </table> <p>2、排污許可證：為山東省煙台市生態環境局所核發。依法嚴格履行污染治理的責任，對於污染物排放嚴格按照要求執行管理。</p> <table border="1"> <tr> <td>許可廠區</td> <td>強信(萊州)</td> </tr> <tr> <td>取得日期</td> <td>2022/5/13</td> </tr> <tr> <td>有效日期</td> <td>2027/5/12</td> </tr> </table>	認證廠區	強信(萊州)	取得日期	2022/2/17	有效日期	2025/2/16	許可廠區	強信(萊州)	取得日期	2022/5/13	有效日期	2027/5/12	無重大差異。
認證廠區	強信(萊州)														
取得日期	2022/2/17														
有效日期	2025/2/16														
許可廠區	強信(萊州)														
取得日期	2022/5/13														
有效日期	2027/5/12														
(三) 公司是否評估氣候變遷對企業現在及未來的潛在風險與機會，並採取相關之因應措施?	✓	<p>(三) 注意氣候變遷減緩溫室效應，本公司評估電力使用為排放溫室氣體主要來源之一，為達減碳之目的，能源管理係為主要管理政策，積極推動各項能源減量措施，加強宣導節約能源之觀念，進行空調溫度控制，力行於非使用時間推行關燈、關機、關閉空調系統等措施。提倡資源再利用，儘可能使用電子郵件及線上系統進行文件審閱與溝通，推行使用的紙類回收再利用及減少紙類的使用，亦加強宣導節約能源之觀念，藉以有效利用資源，達成節能減碳的目標。</p>	未來將視公司推動狀況或法令規定辦理。												
(四) 公司是否統計過去兩年溫室氣體排放量、用水量及廢棄物總重量，並制定溫室氣體減量、減少用水或其他廢	✓	<p>(四) 本公司為工業縫紉機零配件製造與銷售，不屬於污染性行業，雖有電鍍設備，但因其所產生的廢棄物委由合法經營的專業環保公司代為處理。</p>	未來將視公司推動狀況或法令規定辦理。												

推動項目	執行情形		與上市上櫃公司永續發展實務守則差異情形及原因
	是	否	
棄物管理之政策?			目前雖未有詳細統計過去兩年溫室氣體排放量、用水量及廢棄物總重量；但本公司實施平日監控用電情形及空調溫度，落實資源回收與垃圾分類作業，有害廢棄物與無害廢棄物都會被嚴格分開以供妥善收集及處理，並委託合格的棄物清理公司處理。
四、社會議題 (一)公司是否依照相關法規及國際人權公約，制定相關之管理政策與程序?	✓		(一) 本公司認同並自願遵循「聯合國世界人權宣言」、「聯合國全球盟約」、「聯合國企業與人權指導原則」、「聯合國國際勞工組織」等國際公認之人權標準，尊重人權公約所訂定之保障。 本公司集團旗下各公司皆遵守所屬國當地之相關勞動法規及尊重國際公認勞動人權規範/原則，訂定相關人事規章，為全體員工辦理相關勞/健保、團體保險，並提撥退休金，保障員工之合法權益及雇用政策無差別待遇等，建立適當之管理方法、程序並落實執行。 並依兩性工作平等法打造兩性平權的職場環境，員工享有生理假、產假(陪產假)、育嬰留職停薪、家庭照顧假等福利並落實薪酬僱用條件、訓練與升遷之平等。
(二)公司是否訂定及實施合理員工福利措施(包括薪酬、休假及其他福利等)，並將經營績效或成果適當反映於員工薪酬?	✓		(二) 本公司集團旗下各公司皆遵守所屬國當地之相關勞動法規，並訂有工作規則，員工享有生理假、產假(陪產假)、育嬰留職停薪、家庭照顧假等福利並落實薪酬僱用條件、訓練與升遷之平等。 2023年全體同仁男女比例為65:35、主管男女比例為7:1。 訂有相關員工福利措施及薪酬獎勵政策，根據公司營運狀況及個人績效目標達成率，核發相關獎金。 另本公司公司章程第102條規定；本公司及從屬公司之全體員工每年有權取得之年終酬勞為不低於「年度獲利」百分之一，2022年度員工酬勞已於2023年度發放完畢。 職工福利委員會，不定期舉辦文娛活動康樂競賽及年度旅遊等豐富業餘生活；並提供多種娛樂活動設施。 提供急難救助及婚喪嫁娶福

推動項目	執行情形		與上市上櫃公司永續發展實務守則差異情形及原因																				
	是	否																					
(三) 公司是否提供員工安全與健康之工作環境，並對員工定期實施安全與健康教育？	✓	<p>(三) 利基金，定期舉辦尾牙或部門聚餐及年終摸彩活動。</p> <p>提供一個安全友善的職場環境是企業的承諾，也是給員工的基本保障。為建立一個良好的工作環境，保障員工的職場安全與身心健康，本公司取得相關認證：</p> <p>1、ISO 45001:2018職業健康安全管理体系：</p> <table border="1"> <tr> <td>認證廠區</td> <td>強信(萊州)</td> </tr> <tr> <td>取得日期</td> <td>2022/2/17</td> </tr> <tr> <td>有效日期</td> <td>2025/2/16</td> </tr> </table> <p>本公司集團旗下各公司實施職前及在職不定期訓練、災害預防演練，訓練員工的疏散與應變能力，在平時即做好充足的知識與準備，以降低人員受傷的風險，定期鼓勵員工健康檢查、並提供適當且充足之防護工具。</p> <p>2023年安全及消防培訓明細如下，且全年並未發生重大安全事故：</p> <table border="1"> <thead> <tr> <th>項目</th> <th>人/次</th> </tr> </thead> <tbody> <tr> <td>新員工入職培訓</td> <td>82人</td> </tr> <tr> <td>全員安全教育再培訓</td> <td>24次</td> </tr> <tr> <td>崗位安全培訓</td> <td>34次/703人</td> </tr> <tr> <td>職業健康體檢</td> <td>350人</td> </tr> <tr> <td>全員消防演練</td> <td>7次</td> </tr> <tr> <td>消防應急救援演練</td> <td>15次</td> </tr> </tbody> </table> <p>2023年全年本公司及旗下各公司並未發生任何火災情事。</p>	認證廠區	強信(萊州)	取得日期	2022/2/17	有效日期	2025/2/16	項目	人/次	新員工入職培訓	82人	全員安全教育再培訓	24次	崗位安全培訓	34次/703人	職業健康體檢	350人	全員消防演練	7次	消防應急救援演練	15次	無重大差異。
認證廠區	強信(萊州)																						
取得日期	2022/2/17																						
有效日期	2025/2/16																						
項目	人/次																						
新員工入職培訓	82人																						
全員安全教育再培訓	24次																						
崗位安全培訓	34次/703人																						
職業健康體檢	350人																						
全員消防演練	7次																						
消防應急救援演練	15次																						
(四) 公司是否為員工建立有效之職涯能力發展培訓計畫？	✓	<p>(四) 本公司設有專職單位及人員，對員工培訓及進修進行規畫，以培養提升員工職能。另各部門主管亦會對員工之工作專業進行輔導和訓練。</p>	無重大差異。																				
(五) 針對產品與服務之顧客健康與安全、客戶隱私、行銷及標示等相關法規及國際準則，並制定相關保護消費者權益政策及程序？	✓	<p>(五) 本公司對產品與服務之顧客健康與安全、客戶隱私、行銷及標示，皆嚴格遵守國際標準及營運地法令規範；為響應世界綠色環保運動，本公司要求相關供應商禁用有害物質，以降低對環境之衝擊，以符合RoHS規範及客戶要求。</p> <p>同時為保護消費者權益並善盡產品責任，對既有產品及新產品資訊揭露於書面型錄及本公司網站，客戶可隨時查閱；並訂有「客戶滿意度及處理流程」及「客戶投訴管理程序」等完整售後服務及退貨管理程序，且建有退貨管理程序，並</p>	無重大差異。																				

推動項目	執行情形			與上市上櫃公司永續發展實務守則差異情形及原因
	是	否	摘要說明	
(六) 公司是否訂定供應商管理政策，要求供應商在環保、職業安全衛生或勞動人權等，遵循相關規範實施情形？	✓		(六) 客訴程序執行及追蹤。本公司訂有供應商管理相關程序，根據「供應商開發、評估認證流程」評估供應商相關資料及資格是否符合，並定期進行供應商考核，填寫「供應商年度評價表」，評核結果會將合格供應商登錄於「合格供方名錄」。本公司在供應鏈管理的基礎上，加強供應鏈環境保護意識，強化對廢污的有效管理，注重環境保護，促進經濟與環境協調發展。部分供應商已經取得環境安全認證資格，並嚴格按規定進行廢污檢測，同時本公司攜手供應商共同致力於綠色環保，提供產品符合國際標準RoHS規範之政策目標。	無重大差異。
五、公司是否參考國際通用之報告書編製準則或指引，編製永續報告書等揭露公司非財務資訊之報告書？前揭報告書是否取得第三方驗證單位之確信或保證意見？		✓	本公司已訂有「永續發展實務守則」，為實踐企業對社會、員工及股東們之承諾，積極落實資訊公開透明，惟目前尚無編製永續報告書，未來將視實際需求或法令規定適時編製。	未來將視實際需求或法令規定適時編製。
六、公司如依據「上市上櫃公司永續發展實務守則」定有本身之永續發展守則者，請敘明其運作與所定守則之差異情形： 本公司有訂定「永續發展實務守則」其運作情形正常，並無重大差異情形發生。				
七、其他有助於瞭解推動永續發展執行情形之重要資訊： (一) 本公司不定期響應社區活動，並積極參與敦親睦鄰等相關活動。 (二) 本公司提供員工意見反應管道，且不定期召開會議，讓各階層各部門人員，充分表示意見。 (三) 本公司依國家規定為在職人員繳納社會保險(包含醫療、生育、養老、工傷、失業)及住房公積金，公司與個人承擔部份依規定執行。 (四) 本公司內部辦理訓練課程給予員工在職訓練，另視實際需要支付員工外部訓練所需費用。				

(六) 上市上櫃公司氣候相關資訊

1 氣候相關資訊執行情形

項目	執行情形
1、敘明董事會與管理階層對於氣候相關風險與機會之監督及治理。	本公司已於111年5月起將溫室氣體盤查及查證時程規劃按季提報董事會控管；並自112年6月開始，由公司治理主管推動公司永續發展各面向業務，並定期向董事會報告相關執行情形。
2、敘明所辨識之氣候風險與機會如何影響企業之業務、策略及財務 短期、中期、長期。	短期內針對氣候相關風險與機會對於本公司所處之行業並無特別重大影響，長期對於氣候議題之影響勢必逐年增加，公司為使企業穩健發展，綠色設計、綠色製造勢必會是趨勢，屆時由於既有設計及生產模式、廠房節能需求之緣故應逐年提撥資本預算供研發、生產、廠務單位進行內部改造衍生之財務問題既是公司風險也是機會。
3、敘明極端氣候事件及轉型行動對財務之影響。	本公司目前尚在規劃評估作業中，對於可能因為極端氣候事件或氣候變遷帶來的產品乃至產業轉型或調整，本公司未來會在財務規劃面上進行評估與考量，並擬定因應政策，相關內容將於完成後揭露。
4、敘明氣候風險之辨識、評估及管理流程如何整合於整體風險管理制度。	本公司尚未完成氣候風險之辨識、評估及管理流程之整合，相關內容將於完成後揭露。
5、若使用情境分析評估面對氣候變遷風險之韌性，應說明所使用之情境、參數、假設、分析因子及主要財務影響。	本公司目前暫無使用情境分析評估面對氣候變遷風險之韌性。
6、若有因應管理氣候相關風險之轉型計畫，說明該計畫內容，及用於辨識及管理實體風險及轉型風險之指標與目標。	本公司目前暫無管理氣候相關風險之轉型計畫。
7、若使用內部碳定價作為規劃工具，應說明價格制定基礎。	本公司目前暫無使用內部碳定價作為規劃工具。
8、若有設定氣候相關目標，應說明所涵蓋之活動、溫室氣體排放範疇、規劃期程，每年達成進度等資訊；若使用碳抵換或再生能源憑證(RECs)以達成相關目標，應說明所抵換之減碳額度來源及數量或再生能源憑證(RECs)數量。	依金融監督管理委員會111年3月發布之「上市櫃公司永續發展路徑圖」規劃，本公司屬實收資本額50億元以下之公司別，應於第三階段適用溫室氣體盤查及查證（即115年度完成盤查，117年度完成查證），後續將依循主管機關之參考指引及相關規定執行溫室氣體盤查及確信作業。
9、溫室氣體盤查及確信情形與減量目標、策略及具體行動計畫另填於1-1及1-2。	依金融監督管理委員會111年3月發布之「上市櫃公司永續發展路徑圖」規劃，本公司屬實收資本額50億元以下之公司別，應於第三階段適用溫室氣體盤查

	及查證（即 115 年度完成盤查，117 年度完成查證），後續將依循主管機關之參考指引及相關規定執行溫室氣體盤查及確信作業。
--	--

1-1 最近二年度公司溫室氣體盤查及確信情形

1-1-1 溫室氣體盤查資訊

敘明溫室氣體最近兩年度之排放量(公噸 CO ₂ e)、密集度(公噸 CO ₂ e/百萬元)及資料涵蓋範圍。
尚在規劃中。

1-1-2 溫室氣體確信資訊

敘明截至年報刊印日之最近兩年度確信情形說明，包括確信範圍、確信機構、確信準則及確信意見。
尚在規劃中。

1-2 溫室氣體減量目標、策略及具體行動計畫

敘明溫室氣體減量基準年及其數據、減量目標、策略及具體行動計畫與減量目標達成情形。
尚在規劃中。

(七) 履行誠信經營情形及與上市上櫃公司誠信經營守則差異情形及原因

評估項目	運作情形(註1)		與上市上櫃公司誠信經營守則差異情形及原因
	是	否	
<p>一、訂定誠信經營政策及方案</p> <p>(一)公司是否制定經過董事會通過之誠信經營政策，並於規章及對外文件中明示誠信經營之政策、作法，以及董事會與高階管理階層積極落實經營政策之承諾？</p> <p>(二)公司是否建立不誠信行為風險之評估機制，定期分析及評估營業範圍內具較高不誠信行為風險之營業活動，並據以訂定防範不誠信行為方案，且至少涵蓋「上市上櫃公司誠信經營守則」第七條第二項各款行為之防範措施？</p> <p>(三)公司是否於防範不誠信行為方案內明定作業程序、行為指南違規之懲戒及申訴制度，且落實執行，並定期檢討修正前揭方案？</p>	<p>✓</p> <p>✓</p> <p>✓</p>	<p>(一) 本公司已訂定「誠信經營守則」，落實誠信經營政策，並公開揭露於公開資訊觀測站及公司網站，且要求所有董事與經理人及高階管理階層、員工從事任何活動時，務必遵守此行為準則。</p> <p>(二) 本公司已訂定「誠信經營作業程序及行為指南」及「道德行為準則」明定作業程序及行為指南、違規之懲戒及申訴制度，且落實執行。</p> <p>(三) 本公司已訂定「誠信經營作業程序及行為指南」規範相關作業，並加強宣導嚴禁經理人及全體員工從事任何形式或名義上收取有價值之事物，以避免因個人利益而損害公司權益。</p>	<p>無重大差異</p> <p>無重大差異</p> <p>無重大差異</p>
<p>二、落實誠信經營</p> <p>(一)公司是否評估往來對象之誠信紀錄，並於其與往來交易對象簽訂之契約中明定誠信行為條款？</p> <p>(二)公司是否設置隸屬董事會之推動企業誠信經營專(兼)職單位，並定期(至少一年一次)向董事會報告其誠信經營政策與防範不誠信行為方案及監督執行情形？</p>	<p>✓</p> <p>✓</p>	<p>(一)本公司與重要客戶交易前，皆會進行信用調查，避免與有不誠信行為紀錄者進行交易。</p> <p>(二)本公司目前由公司治理主管兼任，並依據各單位工作職掌及範疇，協助董事會及管理階層制定及監督執行誠信經營政策與防範方案，確保誠信經營守則之落實並每年一次定期向董事會報告其執行情形，最近期提報董事會日期為2023年12月21日。</p> <p>本公司之稽核室每年定期及不定期進行查核，並將結果向審計委員會及董事會呈報，採取適當矯正措</p>	<p>無重大差異</p> <p>無重大差異</p>

評估項目	運作情形(註1)		與上市上櫃公司誠信經營守則差異情形及原因	
	是	否		摘要說明
(三)公司是否制定防止利益衝突政策、提供適當陳述管道，並落實執行？	✓		施，以確保誠信經營之落實。 (三)本公司訂有「道德行為準則」及「誠信經營守則」進行規範。	無重大差異
(四)公司是否為落實誠信經營已建立有效的會計制度、內部控制制度，並由內部稽核單位依不誠信行為風險之評估結果，擬訂相關稽核計畫，並據以查核防範不誠信行為方案之遵循情形，或委託會計師執行查核？	✓		(四)公司設計有會計制度供會計人員作業時遵循；同時依據法令及公司實際狀況，建置內部控制機制，並執行稽核作業，並定期將結果向審計委員會及董事會呈報。	無重大差異
(五)公司是否定期舉辦誠信經營之內、外部之教育訓練？	✓		(五)本公司針對董事、經理人、員工舉辦教育訓練與宣導，各業務承辦單位對從事商業行為之相對人進行宣導，使其充分瞭解公司誠信經營之決心、政策、防範方案及違反不誠信行為之後果。	無重大差異
三、公司檢舉制度之運作情形				
(一)公司是否訂定具體檢舉及獎勵制度，並建立便利檢舉管道，及針對被檢舉對象指派適當之受理專責人員？	✓		(一)本公司已訂定「誠信經營作業程序及行為指南」，並建立便利檢舉管道，及針對被檢舉對象指派適當之受理專責人員。	無重大差異。
(二)公司是否訂定受理檢舉事項之調查標準作業程序、調查完成後應採取之後續措施及相關保密機制？	✓		(二)本公司發現或接獲檢舉本公司人員涉有不誠信之行為時，如經證實確有違反相關法令或本公司誠信經營政策與規定者，應立即要求行為人停止相關行為，並為適當之處置，且於必要時透過法律程序請求損害賠償，以維護公司之名譽及權益，同時採取保護措施，避免檢舉人因檢舉而遭受不當處置。	無重大差異。
(三)公司是否採取保護檢舉人不因檢舉而遭受不當處置之措施？	✓		(三)本公司對於採取保護措施，於公司網站及內部網站建立並公告獨立檢舉信箱或專線，避免檢舉人因檢舉而遭受不當處置。	無重大差異。
四、加強資訊揭露				

評估項目	運作情形(註1)		與上市上櫃公司誠信經營守則差異情形及原因
	是	否	
公司是否於其網站及公開資訊觀測站，揭露其所定誠信經營守則內容及推動成效？	✓		本公司設有公司治理網站專頁，揭露誠信經營守則，隨時更新揭露相關財務業務及公司治理等資訊。
五、公司如依據「上市上櫃公司誠信經營守則」定有本身之誠信經營守則者，請敘明其運作與所訂守則之差異情形： 本公司訂有「誠信經營守則」，且設有4席獨立董事及內部稽核，並成立審計委員會，目前尚無發生違反誠信經營之重大異常情事。			
六、其他有助於瞭解公司誠信經營運作情形之重要資訊：(如公司檢討修正其訂定之誠信經營守則等情形) 本公司將誠信經營政策與員工考核及人力資源政策結合，設立明確有效之獎懲制度。			

(八) 公司如有訂定公司治理守則及相關規章者，應揭露其查詢方式

本公司已訂定公司治理實務守則、誠信經營守則、道德行為準則、永續發展實務守則、獨立董事之職責範疇規範、誠信經營作業程序及行為指南、股東會議事規則、董事會議事規範、審計委員會組織規程及董事選舉辦法等相關規章，並依據公司治理精神執行公司治理相關規範，本公司已於公司網站及公開資訊觀測站揭露已訂定之公司治理守則及相關規章：

公司網址：<http://www.strongh.tw>

公開資訊觀測站：<https://mops.twse.com.tw>

(九) 其他足以增進公司治理運作情形瞭解之重要資訊，得一併揭露：

本公司重大訊息皆及時揭露予大眾及召開法人說明會，以維公司資訊透明度，並設置獨立董事四名組成審計委員會，持續投入資源加強公司治理運作。在公司網站上，亦闢有網頁揭露公司治理情形，公司治理相關規章於股東會決議後將同步更新網頁供內、外人士下載參閱。

(十) 內部控制制度執行狀況

1、內部控制聲明書

強信機械科技股份有限公司

內部控制制度聲明書



日期：西元2024年03月07日

本公司及子公司西元2023年度之內部控制制度，依據自行評估的結果，謹聲明如下：

- 一、本公司及子公司確知建立、實施和維護內部控制制度係本公司及子公司董事會及經理人之責任，本公司及子公司業已建立此一制度。其目的係在對營運之效果及效率(含獲利、績效及保障資產安全等)、報導具可靠性、及時性、透明性及符合相關規範暨相關法令規章之遵循等目標的達成，提供合理的確保。
- 二、內部控制制度有其先天限制，不論設計如何完善，有效之內部控制制度亦僅能對上述三項目標之達成提供合理的確保；而且，由於環境、情況之改變，內部控制制度之有效性可能隨之改變。惟本公司及子公司之內部控制制度設有自我監督之機制，缺失一經辨認，本公司及子公司即採取更正之行動。
- 三、本公司及子公司係依據「公開發行公司建立內部控制制度處理準則」(以下簡稱「處理準則」)規定之內部控制制度有效性之判斷項目，判斷內部控制制度之設計及執行是否有效。該「處理準則」所採用之內部控制制度判斷項目，係為依管理控制之過程，將內部控制制度劃分為五個組成要素：1.控制環境，2.風險評估，3.控制作業，4.資訊與溝通，及5.監督作業。每個組成要素又包括若干項目。前述項目請參見「處理準則」之規定。
- 四、本公司及子公司業已採用上述內部控制制度判斷項目，評估內部控制制度之設計及執行的有效性。
- 五、本公司及子公司基於前項評估結果，認為本公司及子公司於西元2023年12月31日的內部控制制度(含對子公司之監督與管理)，包括瞭解營運之效果及效率目標達成之程度、報導係屬可靠、及時、透明及符合相關規範暨相關法令規章之遵循有關的內部控制制度等之設計及執行係屬有效，其能合理確保上述目標之達成。
- 六、本聲明書將成為本公司年報及公開說明書之主要內容，並對外公開。上述公開之內容如有虛偽、隱匿等不法情事，將涉及證券交易法第二十條、第三十二條、第一百七十一條及第一百七十四條等之法律責任。
本聲明書業經本公司西元2024年03月07日董事會通過，出席董事7人均同意本聲明書之內容，併此聲明。

強信機械科技股份有限公司

董事長： 蔡秉信



簽章

總經理： 蔡秉信



簽章

- 2、委託會計師專案審查內部控制者，應揭露會計師審查報告：不適用。

(十一) 最近年度及截至年報刊印日止，公司及其內部人員依法被處罰，或公司對其內部人員違反內部控制制度規定之處罰，其處罰結果可能對股東權益或證券價格有重大影響者，應列明其處罰內容、主要缺失與改善情形：無此情事

(十二) 最近年度及截至年報刊印日止，股東會及董事會之重要決議

1、股東會重要決議事項及執行情形

項次	會議時間	重要決議內容及執行情形
2023年股東常會	2023/6/15	<p>承認事項：</p> <ul style="list-style-type: none"> ● 本公司西元 2022 年度營業報告書及財務報表案。 執行情形：本公司西元 2022 年營業收入新台幣 1,760,939 仟元，淨利為新台幣 252,067 仟元，每股普通股獲利為新台幣 3.70 元，股東常會已完成承認 ● 本公司西元 2022 年度盈餘分配案。 執行情形：西元 2022 年度盈餘分配，股東配發現金股利新台幣 149,814 仟元。股東常會已完成承認，並於 2023/8/31 發放完畢。 <p>討論事項：</p> <ul style="list-style-type: none"> ● 通過本公司「公司章程」修正案。 執行情形：已依決議辦理並執行完成。 ● 通過本公司「股東會議事規則」修正案。 執行情形：已依決議辦理並執行完成。 <p>臨時動議：無。</p>

2、董事會重要決議事項

會議日期	重要決議內容
2023/3/23	(1)通過本公司西元 2022 年度財務報表及營業報告書案。
	(2)通過本公司西元 2022 年度盈餘分配案。
	(3)通過本公司西元 2022 年度董事及員工酬勞分配案。
	(4)通過本公司西元 2022 年度內部控制制度自我檢查作業案。
	(5)通過本公司「公司章程」修正案。
	(6)通過本公司「公司治理實務守則」修正案。
	(7)通過本公司「永續發展實務守則」修正案。
	(8)通過本公司西元 2023 年股東常會召集案。
2023/5/9	(1)通過本公司西元 2023 年第 1 季合併財務報告案。
	(2)通過本公司公司治理主管之委任及其薪酬案。
	(3)通過解除本公司新任經理人競業禁止之限制案。
	(4)通過本公司「股東會議事規則」修正案。
	(5)通過申請銀行授信額度案。
	(6)通過孫公司強信機械科技(萊州)有限公司辦理盈餘轉增資案。
2023/8/23	(1)通過本公司西元 2023 年第 2 季合併財務報告案。
	(2)通過本公司西元 2022 年度董事酬勞發放案。
	(3)通過本公司西元 2022 年度員工酬勞發放案。
	(4)通過本公司「關係企業相互間財務業務相關作業規範」增訂案。
	(5)通過本公司「處理董事要求之標準作業程序」修正案。
	(6)通過申請銀行授信額度案。

會議日期	重要決議內容
	(7)通過修正孫公司強信機械科技(萊州)有限公司辦理盈餘轉增資案。
2023/11/7	(1)通過本公司西元 2023 年第 3 季合併財務報告案。 (2)通過本公司設置資安專責主管及資安人員案。
2023/12/21	(1)通過檢討董事、獨立董事及經理人績效評估與薪資報酬之政策、制度、標準與結構案。 (2)通過本公司經理人西元 2023 年度年終獎金發放標準案。 (3)通過本公司財務報告簽證會計師之獨立性及適任性評估案。 (4)通過本公司西元 2024 年年度稽核計畫案。 (5)通過本公司西元 2024 年營運計畫暨年度預算案。
2024/3/7	(1)通過本公司西元 2023 年度董事及員工酬勞分配案。 (2)通過本公司西元 2023 年度合併財務報表及營業報告書案。 (3)通過本公司西元 2023 年度盈餘分配案。 (4)通過本公司資本公積金發放現金案。 (5)通過本公司西元 2023 年度內部控制制度自行評估報告案。 (6)通過本公司「審計委員會組織規程」修正案。 (7)通過本公司「董事會議事規範」修正案。 (8)通過本公司西元 2024 年股東常會召集案。

(十三) 最近年度及截至年報刊印日止，董事或監察人對董事會通過重要決議有不同意見且有紀錄或書面聲明者，其主要內容：無此情事。

(十四) 最近年度及截至年報刊印日止，公司董事長、總經理、會計主管、財務主管、內部稽核主管、公司治理主管及研發主管等辭職解任情形之彙總：無此情形。

五、簽證會計師公費資訊

金額單位：新臺幣仟元

會計師事務所名稱	會計師姓名	會計師查核時間	審計公費	非審計公費	合計	備註
勤業眾信聯合會計師事務所	莊文源	2023/1/1~ 2023/12/31	6,620	1,460	8,080	1、非審計公費主係內部控制制度查核、財務諮詢輔導等。
	楊清鎮					

(一) 更換會計師事務所且更換年度所給付之審計公費較更換前一年度之審計公費減少者，應揭露更換前後審計公費金額及原因：無此情事。

(二) 審計公費較前一年度減少達百分之十以上者，應揭露審計公費減少金額、比例及原因：無此情事。

六、更換會計師資訊

公司最近二年度及其期後期間有無更換會計師情形：無此情事。

七、公司之董事長、總經理、負責財務或會計事務之經理人，最近一年內曾任職於簽證會計師所屬事務所或關係企業者：無此情事。

八、最近年度及截至年報刊印日止，董事、監察人、經理人及持股比例超過百分之十之股東
 股權移轉及股權質押變動情形

(一) 董事、監察人、經理人及大股東股權變動情形

職稱	姓名	2023 年度		當年度截至 4 月 20 日止	
		持有股數 增(減)數	質押股數 增(減)數	持有股數 增(減)數	質押股數 增(減)數
董事長	IMPERIAL INTERNATIONAL CO., LTD	—	—	—	—
董事長之法人代表人 大股東/總經理	綦秉信	—	—	—	—
董事之法人代表人	許相仁	—	—	—	—
董事	綦桃松	—	—	—	—
董事	許錦山	—	—	—	—
獨立董事	王錦祥	—	—	—	—
獨立董事	戴國政	—	—	—	—
獨立董事	王建智	—	—	—	—
協理	綦玉彬	—	—	—	—
業務協理	郭俊柱	—	—	—	—
稽核主管	董尚儒	—	—	—	—
財務暨會計主管	黃德暉	—	—	—	—

(二) 股權移轉之相對人為關係人資訊：無此情事。

(三) 股權質押之相對人為關係人資訊：無此情事。

九、持股比例占前十名之股東，其相互間為關係人或為配偶、二親等以內之親屬關係之資訊

姓名	本人持有股份		配偶、未成年子女持有股份	利用他人名義合計持有股份		前十大股東相互間具有關係人或為配偶、二親等以內之親屬關係者，其名稱或姓名及關係。	備註	
	股數	持股份率(%)		股數	持股份率			名稱(或姓名)
IMPERIAL INTERNATIONAL CO.,LTD (代表人：蔡秉信)	27,272,000	40.05	—	—	—	PREMIER CHOICE VENTURES INC DOUBLE FAITH HOLDING LIMITED Global Sharp Investments Limited Joyful Gain Investment Limited Regency Star International Limited (帝星國際有限公司) HERO PROMISE LIMITED (雄諾有限公司)	與其代表人同一人 與其代表人同一人 與其代表人同一人 與其代表人同一人 與其代表人同一人	—
PREMIER CHOICE VENTURES INC (代表人：蔡秉信)	5,220,000	7.67	—	—	—	IMPERIAL INTERNATIONAL CO.,LTD DOUBLE FAITH HOLDING LIMITED Global Sharp Investments Limited Joyful Gain Investment Limited Regency Star International Limited (帝星國際有限公司)	與其代表人同一人 與其代表人同一人 與其代表人同一人 與其代表人同一人 與其代表人同一人	—
DOUBLE FAITH HOLDING LIMITED (代表人：蔡秉信)	5,220,000	7.67	—	—	—	HERO PROMISE LIMITED (雄諾有限公司) IMPERIAL INTERNATIONAL CO.,LTD PREMIER CHOICE VENTURES INC Global Sharp Investments Limited Joyful Gain Investment Limited Regency Star International Limited (帝星國際有限公司)	與其代表人同一人 與其代表人同一人 與其代表人同一人 與其代表人同一人 與其代表人同一人	—
Global Sharp Investments Limited (代表人：蔡秉信)	5,220,000	7.67	—	—	—	HERO PROMISE LIMITED (雄諾有限公司) IMPERIAL INTERNATIONAL CO.,LTD PREMIER CHOICE VENTURES INC DOUBLE FAITH HOLDING LIMITED Joyful Gain Investment Limited Regency Star International Limited (帝星國際有限公司)	與其代表人同一人 與其代表人同一人 與其代表人同一人 與其代表人同一人 與其代表人同一人	—
Joyful Gain Investment Limited (代表人：蔡秉信)	4,060,000	5.96	—	—	—	HERO PROMISE LIMITED (雄諾有限公司) IMPERIAL INTERNATIONAL CO.,LTD PREMIER CHOICE VENTURES INC DOUBLE FAITH HOLDING LIMITED Global Sharp Investments Limited	與其代表人同一人 與其代表人同一人 與其代表人同一人 與其代表人同一人	—

姓名	本人持有股份		配偶、未成年子女持有股份		利用他人名義合計持有股份		前十大股東相互間具有關係人或為配偶、二親等以內之親屬關係者，其名稱或姓名及關係。	關係	備註
	股數	持股比例(%)	股數	持股比例	股數	持股比例			
Regency Star International Limited (帝星國際有限公司) (代表人：蔡秉信)	3,480,000	5.11	—	—	—	—	Regency Star International Limited (帝星國際有限公司) HERO PROMISE LIMITED (雄諾有限公司) IMPERIAL INTERNATIONAL CO.,LTD PREMIER CHOICE VENTURES INC DOUBLE FAITH HOLDING LIMITED Global Sharp Investments Limited Joyful Gain Investment Limited HERO PROMISE LIMITED (雄諾有限公司)	與其代表人同一人 與其代表人為二親等 與其代表人同一人 與其代表人同一人 與其代表人同一人 與其代表人同一人 與其代表人同一人 與其代表人為二親等	—
匯豐銀行託管京華山一(香港)有限公司戶	2,891,000	4.25	—	—	—	—	—	—	—
許進興	2,184,000	3.21	—	—	—	—	—	—	—
貝里斯商昕曜有限公司	2,000,000	2.94	—	—	—	—	—	—	—
詹麗惠	1,209,000	1.78	—	—	—	—	—	—	—

十、公司、公司之董事、監察人、經理人及公司直接或間接控制之事業對同一轉投資事業之持股數，並合併計算綜合持股比例。

2023年12月31日；單位：仟股

轉投資事業	本公司投資		董事、監察人、經理人及直接或間接控制事業之投資		綜合投資	
	股數	持股比例(%)	股數	持股比例	股數	持股比例(%)
Faith Light International Corporation.(Samoa)	6,000	100	—	—	6,000	100
VANDEN INTERNATIONAL CO.,LTD.(Samoa)	1,000	100	—	—	1,000	100
浩強精密機械(青島)有限公司	(註)	100	—	—	(註)	100
強信機械科技(萊州)有限公司	(註)	100	—	—	(註)	100

註：係屬有限公司，故無發行股份。

肆、募資情形

一、資本及股份

(一) 股本來源

1、股份種類

2024年4月20日；單位：股

股份種類	核定股本			備註
	流通在外股份	未發行股份	合計	
普通股	68,097,240	31,902,760	100,000,000	上市股票

2、股本形成經過

2024年4月20日；單位：元/股

年月	發行價格(元)	核定股本		實收股本		備註		
		股數	金額	股數	金額	股本來源	以現金以外之財產抵充股款者	其他
2014年10月	10	1	10	1	10	設立	—	—
2014年11月	10	150,000	1,500,000	150,000	1,500,000	IMPERIAL INTERNATIONAL (皇家國際)認購增資149,999股(共新台幣1,499,990元)	—	—
2014年12月	10	58,000,000	580,000,000	58,000,000	580,000,000	與Faith Light及VANDEN的股東換股轉增資578,500,000元	—	—
2016年9月	10	100,000,000	1,000,000,000	58,000,000	580,000,000	2016年9月26日股東臨時會提高核定股本至1,000,000,000元	—	—
2017年5月	10	100,000,000	1,000,000,000	65,250,000	652,500,000	註1	—	—
2018年6月	10	100,000,000	1,000,000,000	65,894,950	658,949,500	可轉換公司債執行轉換	—	—
2018年7月	10	100,000,000	1,000,000,000	65,921,809	659,218,090	可轉換公司債執行轉換	—	—
2018年8月	10	100,000,000	1,000,000,000	66,151,141	661,511,410	可轉換公司債執行轉換	—	—
2019年3月	10	100,000,000	1,000,000,000	66,285,431	662,854,310	可轉換公司債執行轉換	—	—
2019年4月	10	100,000,000	1,000,000,000	66,289,563	662,895,630	可轉換公司債執行轉換	—	—
2019年6月	10	100,000,000	1,000,000,000	66,713,116	667,131,160	可轉換公司債執行轉換	—	—
2019年7月	10	100,000,000	1,000,000,000	66,823,486	668,234,860	可轉換公司債執行轉換	—	—
2019年9月	10	100,000,000	1,000,000,000	66,911,780	669,117,800	可轉換公司債執行轉換	—	—
2019年10月	10	100,000,000	1,000,000,000	66,969,174	669,691,740	可轉換公司債執行轉換	—	—

年月	發行價格(元)	核定股本		實收股本		備註		
		股數	金額	股數	金額	股本來源	以現金以外之財產抵充股款者	其他
2019年12月	10	100,000,000	1,000,000,000	67,331,950	673,311,950	可轉換公司債執行轉換	—	—
2020年1月	10	100,000,000	1,000,000,000	67,851,619	678,516,190	可轉換公司債執行轉換及發行限制員工權利新股335,000股(註2)	—	—
2020年6月	10	100,000,000	1,000,000,000	67,933,293	679,332,930	可轉換公司債執行轉換	—	—
2020年7月	10	100,000,000	1,000,000,000	67,979,599	679,795,990	可轉換公司債執行轉換	—	—
2020年11月	10	100,000,000	1,000,000,000	67,965,887	679,658,870	可轉換公司債執行轉換24,038股 限制員工權利新股註銷37,750股	—	—
2020年12月	10	100,000,000	1,000,000,000	68,062,035	680,620,350	可轉換公司債執行轉換	—	—
2021年1月	10	100,000,000	1,000,000,000	68,162,990	681,629,900	可轉換公司債執行轉換	—	—
2021年11月	10	100,000,000	1,000,000,000	68,097,240	680,972,400	限制員工權利新股註銷65,750股	—	—

註1：配合股票初次上市辦理現金增資發行新股7,250,000股(共計新台幣72,500,000元)經106年4月27日臺證上二字第1061701448號核准發行在案。

註2：發行限制員工權利新股核准文號：2019年4月18日金管證發字第1080311497號申報生效。

3、總括申報制度募集發行有價證券之情形：無此情事。

(二) 股東結構

2024年4月20日；單位：股

股東結構	政府機構	金融機構	其他法人	個人	外國機構及外人	合計
數量						
人數	—	1	115	2,390	25	2,531
持有股數	—	110,000	818,106	9,869,610	57,299,524	68,097,240
持股比例(%)	—	0.16	1.20	14.49	84.14	100.00

註1：大陸地區人民來臺投資許可辦法第3條規定之大陸地區人民、法人、團體、其他機構或於第三地區投資之公司合計持股比率為0.32%。

註2：本公司普通股股票面額為每股新台幣10元。

(三) 股權分散情形

2024年4月20日；單位：股

持股份級	股東人數	持有股數	持股比例(%)
1 至 999	1,404	18,050	0.03
1,000 至 5,000	853	1,691,978	2.49
5,001 至 10,000	128	1,034,443	1.52
10,001 至 15,000	32	402,094	0.59
15,001 至 20,000	24	446,000	0.66
20,001 至 30,000	24	623,000	0.92
30,001 至 40,000	18	655,175	0.96
40,001 至 50,000	7	330,000	0.49
50,001 至 100,000	19	1,356,000	1.99
100,001 至 200,000	8	1,080,500	1.59
200,001 至 400,000	2	542,000	0.80
400,001 至 600,000	1	427,000	0.63
600,001 至 800,000	1	735,000	1.08
800,001 至 1,000,000	0	0	0.00
1,000,001 至 5,000,000	6	15,824,000	23.24
5,000,001 至 10,000,000	3	15,660,000	23.00
10,000,001 以上	1	27,272,000	40.05
合計	2,531	68,097,240	100.00

註：本公司普通股股票面額為每股新台幣 10 元。

(四) 主要股東名單

持股比例達百分之五以上之股東或持股比例占前十名之股東、持股數額及比例如下：

2024年4月20日；單位：股

主要股東名稱	股份	國籍或註冊地	持有股數	持股比例(%)
IMPERIAL INTERNATIONAL CO.,LTD (皇家國際有限公司)		薩摩亞	27,272,000	40.05
PREMIER CHOICE VENTURES INC		薩摩亞	5,220,000	7.67
DOUBLE FAITH HOLDING LIMITED		薩摩亞	5,220,000	7.67
Global Sharp Investments Limited		薩摩亞	5,220,000	7.67
Joyful Gain Investment Limited		薩摩亞	4,060,000	5.96
Regency Star International Limited (帝星國際有限公司)		薩摩亞	3,480,000	5.11
匯豐銀行託管京華山一(香港)有限公司戶		香港	2,891,000	4.25
許進興		中華民國	2,184,000	3.21
貝里斯商昕曜有限公司		貝里斯	2,000,000	2.94
詹麗惠		中華民國	1,209,000	1.78

(五) 最近二年度每股市價、淨值，盈餘、股利及相關資料

單位：新台幣元；仟股

項目		年度	2022 年度	2023 年度	2024 年截至 3 月 31 日止
每 股 市 價	最 高		42.90	40.00	38.00
	最 低		37.85	34.65	35.55
	平 均		40.49	37.64	36.56
每 股 淨 值	分 配 前		27.02	25.41	—
	分 配 後		24.82	24.41(註)	—
每 股 盈 餘	加 權 平 均 股 數		68,097	68,097	—
	每 股 盈 餘		3.70	1.06	—
每 股 股 利	現 金 股 利		2.2	1(註)	—
	無 償 配 股	盈 餘 配 股	—	—	—
		資 本 公 積 配 股	—	—	—
	累 積 未 付 股 利		—	68,097(註)	—
投 資 報 酬 分 析	本 益 比		10.94	35.51	—
	本 利 比		18.40	37.64	—
	現 金 股 利 殖 利 率 (%)		5.43	2.66	—

註 1：本公司於 2024 年 3 月 7 日召開第 5 屆第 11 次董事會，決議發放現金股利每股 0.6 元，預計發放新台幣 40,858 仟元(以目前股數 68,097 仟股計算)，另擬以超過票面金額發行股票所得溢額之資本公積發放現金每股新台幣 0.4 元，預計發放新台幣 27,239 仟元，尚待 2024 年股東常會承認及討論通過。

(六) 公司股利政策及執行狀況

1、公司章程所訂之股利政策

- (1) 於不違反開曼公司法、本章程、以及本公司於股東會之任何指示，經董事會推薦並取得股東會普通決議同意後，本公司得發放股息或資本分派給予本公司股東，並授權自本公司可合法供發放股息或資本分派之資金中支付。
- (2) 於不違反開曼法律及任何股份所應具有權利之前提下，對某一類別股份發放股息或資本分派時，該股息或資本分派，應依照本章程之規定，就該特別股於基準日時已繳足股款之部份發放股息或資本分派。
- (3) 董事會於發放股息或資本分派給予本公司股東前，得提撥部分其認為適當之準備金，該準備金得為本公司之任何目的之業務使用。
- (4) 除非開曼公司法另有規定，非自本公司之利潤、從利潤提撥之準備金、股份溢價帳戶，不得發放股息或其他資本分派。

本公司股利政策如下：

A、當本公司股份於任一中華民國證券交易市場上交易時，公司年度如有獲利(指稅前利益扣除分派員工及董事酬勞前之利益，下稱「年度獲利」)，應提撥以下數額為員工及董事酬勞。但公司尚有累積虧損時，應預先保留彌補數額：

- (A) 全體董事每年有權取得不超過「年度獲利」之百分之三的年終酬勞，且僅得以現金發放；以及
- (B) 本公司及從屬公司之全體員工每年有權取得之年終酬勞為不低於「年度獲利」百分之一，且得以現金、股票或二者之任何組合發放之；

- B、當本公司股份於任一中華民國證券交易市場上交易時，除開曼法令另有規定外，本公司每會計年度之盈餘，於(i)完納稅捐、(ii)填補虧損、(iii)依公開發行公司適用法規提撥10%法定盈餘公積(「法定盈餘公積」)，但累計法定盈餘公積達總實收資本額者不在此限、及(iv)符合中華民國主管機關規定(包含但不限於金管會或任何中華民國證券交易市場)之特別準備金後始得分派盈餘。盈餘扣除前述後稱為「當期可分配盈餘」。分派予股東之股息及紅利可自當期可分配盈餘或是前期未分配之保留盈餘(合稱「累積可分配盈餘」)分派。
- C、即使與任何規定相抵觸，隨著本公司持續成長，出現資本支出、業務擴充及穩定成長所需之健全財務規劃需求，本公司之股利政策係得依據未來支出預算及資金需求，發放現金股息及/或股票紅利。董事會推薦本公司以累積可分配盈餘分派盈餘時，應製作股息紅利分配計畫送交股東會普通決議並符合以下條件：
- (a) 累積可分配盈餘得以發放現金或發行新股予股東的方式為之。
 - (b) 該計畫發放予股東之股利總數不得低於當期可分配盈餘之百分之十。
 - (c) 所有本公司未分派之應付股息或紅利均不得對本公司累計利息。

2. 本次股東會擬議股利分配之情形：

本公司於2024年3月7日董事會通過擬議2023年度盈餘分派案，2023年度盈餘分配股東現金股利共計新台幣40,858,344元，每股新台幣0.6元，另擬以超過票面金額發行股票所得溢額之資本公積發放現金每股新台幣0.4元，預計發放新台幣27,238,896元，前述2023年度盈餘分派案及資本公積發放現金案，截至年報刊印日止尚未經股東會決議。

(七) 本次股東會擬議之無償配股對公司營業績效及每股盈餘之影響

本年度未公開財務預測且股東會亦無擬議之無償配股案，故不適用。

(八) 員工、董事及監察人酬勞(本公司未設置監察人)

1、公司章程所載員工、董事及監察人酬勞之成數或範圍

當本公司股份於任一中華民國證券交易市場上交易時，公司年度如有獲利(指稅前利益扣除分派員工及董事酬勞前之利益，下稱「年度獲利」)，應提撥以下數額為員工及董事酬勞。但公司尚有累積虧損時，應預先保留彌補數額：

- (1) 全體董事每年有權取得不超過「年度獲利」之百分之三的年終酬勞，且僅得以現金發放；以及
- (2) 本公司及從屬公司之全體員工每年有權取得之年終酬勞為不低於「年度獲利」百分之一，且得以現金、股票或二者之任何組合發放之。

2、本期估列員工、董事及監察人酬勞金額之估列基礎，以股票分派之員工酬勞之股數計算基礎及實際分派金額若與估列數有差異時之會計處理。

年度財務報告通過發布日後若金額仍有變動，則依會計估計變動處理，於次一年度調整入帳。

3、董事會通過分派酬勞情形

(1) 以現金或股票分派之員工酬勞及董事、監察人酬勞金額。若與認列費用年度估列金額有差異，應揭露差異數、原因及處理情形：

經 2024 年 3 月 7 日董事會決議發放 2023 年度員工及董事酬勞分別為新台幣 736 仟元及新台幣 736 仟元；帳列估計數與董事會決議數有差異，差異數調整為西元 2024 年度之損益。

(2) 以股票分派之員工酬勞金額佔本期稅後純益及員工酬勞總額合計數之比例：本公司 2023 年度並未配發股票紅利，故不適用。

4、前一年度員工、董事及監察人酬勞之實際配發情形(包括分派股數、金額及股價)、其與認列員工、董事及監察人酬勞有差異者並應敘明差異數、原因及處理情形：

本公司 2023 年度發放 2022 年度員工及董事酬勞實際分別為新台幣 2,574 仟元及新台幣 2,574 仟元。因估計差異，致西元 2022 年度員工酬勞及董事酬勞之實際配發金額與西元 2022 年度合併財務報告之認列金額不同，差異金額為 211 仟元依會計估計變動處理，調整西元 2023 年度之損益。

5、股東會報告分派酬勞情形及結果

股東會通過之擬議配發員工現金紅利及董事酬勞金額，本公司 2022 年度盈餘分派案，業於 2023 年 6 月 15 日股東會決議通過分配如下：

(1) 員工酬勞新臺幣 2,574,271 元，全部以現金發放。

(2) 董事酬勞新臺幣 2,574,271 元，全部以現金發放。

(3) 股東現金股利計新臺幣 149,813,928 元。

報告股東會分派酬勞金額與董事會決議分配金額並無差異。

(九) 公司買回本公司股份情形：無此情事。

二、公司債辦理情形：無此情事。

三、特別股辦理情形：無此情事。

四、海外存託憑證辦理情形：無此情事。

五、員工認股權憑證辦理情形：無此情事。

六、限制員工權利新股辦理情形：無此情事。

七、併購或受讓他公司股份發行新股辦理情形：無此情事。

八、資金運用計畫執行情形：無此情事。

伍、營運概況

一、業務內容

(一) 業務範圍

1、所營業務之主要內容

本公司所經營主要項目為工業縫紉機零配件生產及銷售。

2、主要產品營業比重

單位：新台幣仟元

年度 產品	2022 年度		2023 年度	
	金額	營業比重(%)	金額	營業比重(%)
工業縫紉機零配件	1,760,939	100	1,239,857	100
合計	1,760,939	100	1,239.857	100

3、公司目前之商品(服務)項目

主要生產縫前配件、工業縫紉機刀類、工業縫紉機針位組、自動化輔助裝置、自動縫製設備及其他產業刀類等。

4、計畫開發之產品(服務)

- A.單序縫製工程自動化設備。
- B.合併多道縫製工序(多序)的自動化縫製單元設備。
- C.單序或多序縫製工序的單元自動化設備組成生產線。
- D.自動化縫製設備及生產線智能化。
- E.新材料刀片。

(二) 產業概況

1、產業之現況與發展

(1) 產業現狀

●據中國縫製機械協會發表對行業目前面臨的挑戰和機遇

2023 年全球經濟放緩，歐美等發展國家市場服裝鞋帽等消費和進口需求全面下滑，越南、柬埔寨等東盟、南亞主要鞋服生產地訂單銳減，對縫製設備需求大幅收縮，致使行業出口額回落至 2021 年初水平。

目前行業所面臨的三大挑戰和兩大機運：

①三大挑戰

全球經濟增長依然乏力

國際貨幣基金組織最新預測全球經濟增速將從 2022 年的 3.5%放緩至 2023 年的 3.0%和 2024 年的 2.9%，低於 3.8%的歷史平均水平。

OECD 預測世界經濟增速將從 2022 年的 3.3%放緩至 2023 年的 3.0%和 2024 年的 2.7%。

升息通脹影響依然存在

從升息來看，經過多次升息，歐美貨幣緊縮引發的經濟收縮影響仍在

蔓延，較高利率水平預計還將維持一段時間；從通脹來看，雖然歐美高通脹明顯緩解，但是核心通脹率依然偏高。總體來看，2024 年全球相對較高的利率和通脹水平，對經濟和消費仍將產生一定抑制作用。

下游需求短期依然疲軟

歐美等發達國家服裝進口普遍呈現兩位數下滑；中國經濟復甦平緩，服裝消費等恢復緩慢。受國際消費市場需求不振影響，東南亞等地的主要服裝出口國成衣出口和面料進口均呈兩位數下滑，預計將持續到 2024 年初。

② 兩大機遇

歐美鞋服補庫動力有望釋放

數據顯示，歐美 2023 年前三季度服裝進口降幅有所收窄，顯示歐美終端需求逐漸回暖，美國鞋服零售庫銷比趨於正常水平。海外下游市場服務於聖誕節和新年的短期訂單已經釋放，部分服裝、製鞋龍頭代工企業預計在 2023 第四季度末或 2024 年初國際品牌有補庫存需求。

中美經濟企穩利於穩定內外銷

中國 2023 年前三季度多項經濟指標呈現出修復向好態勢，隨著第四季度增發特別國債、降息降准等系列寬財政貨幣政策持續落地，預計 2024 年將繼續保持修復式增長；美國 2023 年前三季度 GDP 增速超預期回升，個人實際可支配收入仍維持較高增長，消費潛力短期依然具有韌性，這一趨勢預計將持續到 2024 年上半年。

● 行業出口市場概況

依據中國海關總署數據顯示：2023 年中國縫製機械產品累計出口額 28.92 億美元，同比下降 15.62%。其中，工業縫紉機出口量 432 萬台，出口額 13 億美元，同比分別下降 13.75% 和 25.73%。刺繡機出口量 11.9 萬台，同比增長 51.59%，出口額 4.93 億美元，同比下降 0.89%。除家用縫紉機外，行業各類工業縫紉機及其零部件出口額整體均呈現不同幅度下滑態勢。

2023 年，中國對亞洲、拉美洲、北美洲三大重點市場，以及大洋洲市場出口同比仍呈現下滑態勢，僅對非洲、歐洲市場出口同比呈現增長態勢。各區域市場中，中國對“一帶一路”市場出口額 18.8 億美元，同比下降 17.64%，占行業出口額比重 65.16%，比重較去年同期下降 1.60 個百分點；對 RCEP 市場出口額 7.30 億美元，同比下降 34.27%，占行業出口額比重 25.25%，比重較去年同期下降 7.17 個百分點；對南亞市場出口 6.33 億美元，同比下降 17.16%；對東盟市場出口 5.88 億美元，同比下降 36.42%；對西亞市場出口 2.86 億美元，同比下降 11.98%；對歐盟市場出口 1.67 億美元，同比下降 8.16%；對中亞市場出口 1.43 億美元，同比增長 49.59%；對東亞市場出口 1.25 億美元，同比下降 25.44%。

具體來看，中國縫製機械產品出口 202 個國家與地區中，四成以上市場出口額同比負增長，行業前三大出口市場(印度、越南、美國)出口額同比均呈現負增長。前 20 大出口市場中，13 個市場出口額同比負增長，其中出口額同比降幅達兩位數以上的市場達 11 個，僅 7 個市場出口額呈現同比增長態勢。

●據中國縫製機械協會對行業 2024 年發展之看法

經濟弱勢回升，邁入恢復性增長

結合行業經濟周期、庫存周期的發展規律，行業經濟當前已經觸底，繼續深度下行可能性不大。預計 2024 年行業產銷有望在上半年止跌企穩，在下半年逐步回升，並即將開啓觸底回升和恢復性增長的 5 年新周期。

內銷觸底回升，實現中低速增長

結合以往發展規律看，明年內銷有望進入回升周期。在上年低基數基礎上，預計 2024 年內銷在補庫存和更新換代空間帶動下，將有望觸底回升，呈現個位數甚至兩位數的中低速增長趨勢。

外貿止跌企穩，保持持平或小幅增長

預計 2024 年上半年中國縫製設備出口仍將維持負增長，降幅有望不斷收窄；下半年，行業出口有望止跌企穩，逐步呈現正增長。由於去年行業出口基數相對較高，全年來看，行業出口有望保持持平或實現個位數的小幅增長趨勢。

自動化、數字化需求加快提升

下游企業兩極分化趨勢加快：大廠訂單相對穩定，對數字化、智能化關注度越來越高；中小企業面臨招工難，對機器換人的自動化需求也較為迫切。預計 2024 年不論是內銷還是出口，行業自動化、數字化發展將迎來新一輪增長機遇。

(2) 行業發展

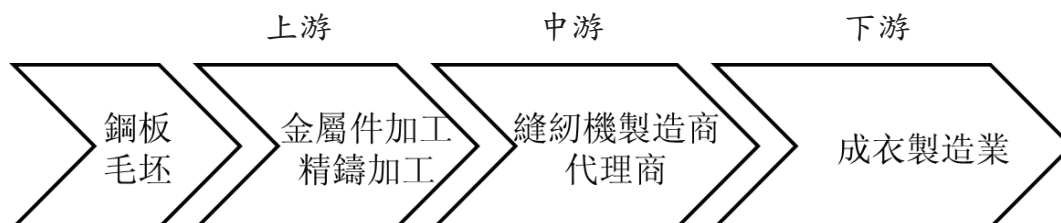
面對市場環境的錯綜複雜，中國縫紉機企業迎難而上，在下行中鑄內功、在逆境中謀發展，以高質量發展和專精特新轉型升級，助力行業在 2023 年保持了平穩有序發展態勢。

據中國縫製協會預測，經過連續兩年的經濟放緩、下行和結構性調整，行業經濟當前已經觸底，繼續下行的可能性不大。從未來十年來看，全球服裝市場規模仍將以約 8% 的年複合增長率在擴大。受此帶動，行業經濟有望迎來“前低、中穩、後高”的企穩回升過程，即將開啓觸底回升和恢復性增長的新周期。

具體來看，2024 年全年，內銷有望觸底回升，實現中低速增長；外貿止跌企穩，保持持平或小幅增長。值得關注的是，從下游產業格局來看，兩極分化趨勢加快，大型企業訂單相對穩定，對數字化、智能化關注度越來越高；中小企業面臨招工難，對機器換人的自動化需求也較為迫切，預計行業自動化、數字化發展將迎來新一輪增長機遇。

2、產業上、中、下游之關聯性

本公司為工業縫紉機零配件之生產及銷售廠商，在產業鏈中本公司位於此領域之上游，中游為工業縫紉機之生產廠家及整機與零配件之代理商，而下游為成衣廠、床上用品廠等紡織工業。



3、產業及產品之發展趨勢

(1) 工業自動化為企業調整和發展重點

通過引進自動化的數控設備、加工中心及對現有的設備進行自動化改造，可以達到減少人力，降低操作難度，增加產量、降低報廢，提高效率效益和保證產品品質的顯著效果。近年來，縫紉機零配件企業均紛紛加大在加工裝備更新和技術改造方面的投入，各企業的加工裝備實力和自動化加工水準近年大幅提升。目前各企業 1 人操作 2 台加工設備的現象相當普遍，部分自動化加工程度高的企業甚至達到 1 人操作控制 3-4 台設備。由於機器換人效益的發酵，各企業生產人員總數近年來呈現減少的趨勢，同時企業勞動生產效率大幅提升，促進縫紉機零配件企業由勞動密集型向技術與勞動密集型快速轉型。

由於縫紉機零配件加工大多存在品種多、數量少、工序多、工藝複雜等情況，近年來部分加工工序的自動化已經陸續實現，部分關鍵工序或不能批量生產的零件，依然要依靠具有豐富生產經驗的熟練技工來操作加工和保證品質。雖然持續進行設備更新和提升自動化水準依然是其未來 2-3 年的重要方向，但企業在通過設備自動化提升效率的空間已經越來越小，正逐步邁入發展瓶頸。而未來通過新材料、新工藝和更加智慧化的加工控制技術應用有望促使縫紉機零配件行業具成長動能。

(2) 企業管理朝集約化、精細化轉型

伴隨行業的發展進步和企業間競爭的日趨激烈，縫紉機零配件企業近年來紛紛加強企業基礎管理，積極建立現代企業管理制度，從管理的粗放化向集約化、精細化方向轉型。

透過企業管理理念的轉變，先進管理方法的不斷應用，縫紉機零配件企業逐步走上了規範化管理和“專、精、特”的專業化發展道路。

(3) 聚焦品種，做專做精，零配件企業加快調整和定位

近年來，由於競爭加劇和利潤快速下滑，縫紉機零配件企業紛紛調整產品結構，主動縮減產品品種，放棄微利或無加工優勢的產品，集中資源、聚焦品種，努力做精做專，打造明星產品。同時企業擇機開發附加價值更高的高難度、高精度零配件及元件，提升企業獲利水準和發展能力。

(4) 拓展創新加工業務領域，建立支撐企業穩健發展的多元化產品體系，成為零配件企業發展轉型契機

2008 年國際金融危機爆發以來，隨著縫製機械行業經濟步入發展新

常態，產品向機電一體化、智慧化調整升級所帶來的產品增量減少，零配件企業面臨經濟波動、訂單不穩定、業務量不足的現象越來越突出，很多零配件企業依靠單一縫紉機零件加工業務存在較大的經營風險，少數企業甚至由於定單快速減少步入生存困境。因此，發揮機械加工的跨領域發展優勢，不少企業近年紛紛向電動工具、醫藥器械、電機、水泵、汽車、液壓元件等行業尋求機械加工業務，實行多角化經營，降低企業經營風險，保持企業相對穩定的業務量、生產規模及員工人數。

4、競爭情形

近年來，隨著行業結構調整加快，縫紉機零配件企業在不同發展策略引領和激烈的市場競爭環境下，發展不均衡現象越發明顯，行業分化進一步加劇，表現在：

- (1) 大企業、主要企業逆勢發展，呈現明顯的做大做強態勢。主要零配件企業如強信、德鷹、萬工、鄞工、慧捷、華傑、華一、順達、旺業等，由於多年來在裝備、技術、管理、品質等方面持續投入，產品品質和品牌知名度不斷提升，採購訂單不斷向其集中，業務量不因經濟形勢下滑而減少，反而逆勢增長，形成良性循環。透過更加積極之投入，綜合競爭優勢將更加明顯。
- (2) 中型企業在堅持縫紉機本業同時，積極謀求跨行業發展。由於縫紉機業務量減少和利潤的大幅下滑，產值缺乏增長空間，部分年產值處於人民幣1,500-3,000萬之間的中型零配件企業積極調整產品結構。一方面繼續開發高附加值產品，堅守縫紉機業務；另一方面則充分利用原有生產設備，多元化發展機械加工業，實現產業和產品結構的互補，企業持續穩健發展。
- (3) 小型零配件企業發展則漸趨困難。由於行業經濟持續低迷，訂單急劇減少，處於年產值僅數百萬元、員工數十人的零配件企業，生產設備缺乏優勢，改造缺乏資金，轉行面臨瓶頸，觀望、等待氣氛濃厚。由於缺乏發展後勁，導致在行業經濟下滑時，其出現較大幅度的衰退。

(三) 技術及研發概況

1、所營業務之技術層次與研究發展概況

本公司所生產之工業用縫紉機零配件種類多樣，主要包括刀類、針位組、剪線裝置及其他等，可以一次滿足客戶的需求。目前的研究方向在於各項專利的申請、自動化與數位化裝置的開發、高品質及高附加價值的刀具及針板等。

2、研究發展人員與其學經歷

單位：人

年度 人員	2020 年度	2021 年度	2022 年度	2023 年度
博士	—	—	—	—
碩士	—	—	—	—
學士	47	26	22	21
專科(含以下)	99	71	165	162
合計	146	97	187	183

3、最近五年度每年投入之研發費用

單位：新台幣仟元

年度 項目	2019 年度	2020 年度	2021 年度	2022 年度	2023 年度
研發費用	50,794	94,829	79,071	72,715	72,295
營收淨額	1,654,088	1,257,464	1,722,922	1,760,939	1,239,857
佔營收淨額 比率(%)	3.07	7.54	4.59	4.13	5.83

4、開發成功之技術或產品

本公司近年為客戶開發各項新式裁切刀具、梭床、剪線裝置之外，還開發了眾多高附加價值技術如耐磨防腐加工技術、自動控制剪線系統、多用途刀具等技術，提供客戶更高價值的產品。

此外，本公司在生產技術上，如金屬拋光、冷沖壓加工、淬火檢測等技術的開發及改良，配合各項自動化生產設備的研發，可生產效率更高、品質更佳的产品。

種類	主要研究發展成果
產品	各項剪線組件、梭床、剪線裝置、刀具...等。 各項防腐耐磨耐衝擊刀具、高壽命耐磨刀具、自動控制剪線系統、多用途剪線刀片、多用途切布刀具...等。 包縫、綑縫、防鳥巢、切帶裝置...等。
技術	高耐磨熱處理技術、高效率焊接技術、增加表面強度的加工技術、冷沖壓技術、板帶連續沖裁模具結構...等。
設備	半自動焊接強度檢測設備、半自動拉光設備、自動控制剪線性能試驗機、自動控制清洗設備、高精度全自動數控平面磨床、多工位高頻焊接機、全自動檢測高頻局部淬火設備、全自動針板銑槽數控加工機...等。
專利	一種高效鋼帶連續沖裁模具、焊接件焊接強度檢測設備、剪線性能試驗機、平面自動精磨數控磨床、一種自動局部淬火設備、一種縫紉機配件拉光裝置、一種堅韌固定刀...等。

(四) 長、短期業務發展計劃

1、短期業務發展計畫

- A. 加強外銷市場拓展。
- B. 加速產品開發週期。
- C. 加強與同業策略合作。

2、長期業務發展計畫

- A. 建立各經濟區域之發貨倉庫。
- B. 發揮本公司之機加工能力，往相關產業發展。
- C. 將本公司設備改造能力商業化。

二、市場及產銷概況

(一) 市場分析

1、主要商品之銷售地區

單位：新台幣仟元

銷售地區	年度	2021 年度		2022 年度		2023 年度	
		金額	比率(%)	金額	比率(%)	金額	比率(%)
中	國	1,417,384	82.27	1,357,513	77.09	965,531	77.87
亞	洲 其 他	215,835	12.53	290,364	16.49	182,407	14.71
美	洲	41,723	2.42	60,465	3.43	49,677	4.01
歐	洲	27,717	1.61	31,300	1.78	33,802	2.73
其	他	20,263	1.18	21,297	1.21	8,439	0.68
合	計	1,722,922	100	1,760,939	100	1,239,857	100

2、市場佔有率

本公司為全世界工業縫紉機零配件生產及銷售最大廠商之一，主要生產工業用縫紉機刀類、針板類、牙齒、壓腳、針鋸 5 大系列及刀類產品目前共計 1 萬多個品種；擁有先進設備 400 餘台(套)，向中國及國際市場提供品質優異、工藝精湛的產品。

主要客戶為重機、高林、兄弟、標準、中捷、通宇、寶石、傑克、飛躍、啟翔、飛馬、大和、森本、日星、百福、海菱、寶獅、貴衣、星菱、飛亞、天鳥等眾多著名品牌整機廠，產品銷往全世界 40 多國，為市場領導品牌之一。

3、市場未來之供需狀況與成長性

(1) 恢復性增長勢頭持續，結構性過剩現象顯現

受市場需求旺盛、低庫存和零件緊缺的影響，企業增產、擴張意願強烈，在國內市場需求較快飽和的情況下，單機類產品庫存明顯增長，並呈快速擴大態勢；而部分附加值較高的特種機、高效率的自動縫製單元等產品依然供不應求，行業產能結構性過剩和發展不平衡現象凸顯。

(2) 零部件供給不足，行業競爭延至供應環節

受上游部分毛坯鑄造以及熱處理、發黑等作業關停影響，加上招工難，行業零部件有效供給能力遠遠不能滿足整機企業高速增長需求，高品質零件供應不足成為發展常態。整機企業競爭由經銷層面拼價格搶訂單，逐步延伸到生產供應環節。

(3) 骨幹企業加快調整，聚焦高效縫製單元產品

平包繃等主導性產品產能快速向龍頭企業集中，行業洗牌跡象日漸明朗。為規避競爭，向高附加值產品轉型升級，骨幹企業紛紛調整結構，聚焦優勢，突出差異，發展自動化、智慧化的範本機及自動縫製單元等相關產品，高效縫製單元產品逐漸量產。

(4) 國際市場發力，加大海外市場拓展與佈局

企業紛紛針對國際市場的需求升級特點調整結構，加快對國際市場的拓展、佈局及產能輸出。一是積極參加各類國際專業縫製設備展覽會，二是加大對國外經銷商技術培訓，提升國際市場行銷和服務能力。

(5) 高品質發展取得新進展

一是品質提升不斷深入，二是高附加值、高品質產品需求大幅增長，三是智慧製造深入推進，四是兼併重組取得重大進展。

4、競爭利基

- A.自有品牌“STRONG H”行銷全球，零配件行業領導品牌之一。
- B.優質的企業管理及品質管理系統。
- C.強大的產品研發隊伍及產品研發能力。
- D.具有解決方案的彈性以設計生產客戶所需產品。
- E.完整的人力資源系統及高素質的管理團隊。
- F.經驗豐富的一線員工，十年以上員工占員工總數的 50%。
- G.具有完善的協力廠商供應鏈。
- H.高效率的生產模式及生產規模。
- I.優秀的企業文化，員工能夠以企業的成長為事業，客戶的滿意為訴求。

5、發展遠景之有利、不利因素與因應對策

A.有利因素

(A)在加工裝備和技術上，向精密化、高速化、立體化發展

近年來，由於機械加工中對工件的形狀和尺寸精度要求越來越高，傳統機械製造業正快速向精密加工、超精密加工、超高速加工、複合立體加工等方向發展，其主要目的就是提高加工精度和產品的性能與品質。當前縫製機械正加速結構調整和技術升級，產品向高速化、智慧化方向快速發展，形狀複雜的特種零件不斷增多，對縫紉機零配件的配合精度、形狀公差等要求越來越高。如五軸聯動加工中心可以使得複雜形狀和空間曲面零件的加工成為可能，為各類產品的結構創新和優化提供了廣闊的前景和空間；複合加工可以將複雜零件在一台機床全部加工完成，避免了工序間的工件搬運和多次裝夾，縮短了加工鏈，提高了加工品質。若能跟隨機械加工發展新趨勢，持續開展裝備更新和技術改造，優化裝備結構，提升生產設備水準，提高生產效率，投資先進設備和加工技術，將可適應縫製機械行業向中高端產業邁進的需求。

(B)配合結構調整和產業轉移新機遇，積極開發新產品，推進整零戰略聯盟

當前行業競爭日趨激烈，各種客製化和具有自主智慧財產權的整機產品將越來越多，各種新零件的開發需求將有望增加。隨著中國縫製機械行業製造水準的不斷提升，以往日本知名企業在日本本土生產的高難度特種機、自動類機器零件，由於種類多、數量少、成本高，本土化生產已經不具備優勢，近兩年開始呈現向中國大陸進行轉移生產的趨勢。若能積極承接新品開發任務，將可拓展發展空間。隨著整機行業洗牌和分化不斷加劇，整機企業將朝大者恆大，專者愈精趨勢發展，未來面對的整機廠數量將不斷減少，整機市場的寡占現象將越來越明顯。在零配件供應方面，將會出現嶄新格局，應積極與整機企業建立策略聯盟，保持牢固合作關係，方能實現更為穩健的發展。

B.不利因素及因應對策

(A)工業縫紉機產業受景氣影響，中國市場飽和，企業發展趨緩，產業獲利能力下滑

2014 年受縫製機械行業整體經濟低迷影響，中國縫紉機零配件企業業務普遍不佳，上半年生產業務相對穩定，下半年生產則出現 30%以上甚至高達 50%的急速下滑，由於縫紉整機市場蕭條，為維持業務相對穩定，零配件企業只得放大應收帳款額度，應收帳款占企業年產值比例平均達到

15-20%，部分企業應收帳款甚至高達人民幣千萬元，資金回收時間平均超過 5 個月，帳款風險也在逐步累積。外加隨著中國薪資、社保等費用逐年提高，企業負擔勞工成本進一步加重。受以上因素影響，企業獲利能力進一步下滑。

因應對策

本公司為因應此變化，早已開始進行佈局轉變，除了在服務好現有客戶的同時，加強拓展銷售管道，另外也為客戶開發各項新式裁切刀具、梭床、剪線裝置，及開發眾多高附加價值技術如耐磨防腐加工技術、自動控制剪線系統、多用途刀具等技術，提供客戶更高價值的產品；同時積極改善經營團隊、充實資金結構與改造生產設備提升生產效率，以提升本公司於縫紉機零配件產業中之競爭力。

(B)員工招募困難、流動率高、人員不穩定困擾企業發展

本公司為傳統的機械加工業，縫紉機零配件短期內尚難以擺脫勞動密集型生產模式，具有一定生產經驗的熟練技術工人依然是企業發展的重要要素。由於機械零配件加工環境相對較差，加工工藝複雜，技術工人對薪資的要求較高，不斷提高人力成本。新員工大都缺乏敬業精神，受環境、辛苦程度、薪資、工作吸引力等因素影響，極易頻繁流動，造成企業員工不穩定，生產和產品品質穩定性受到影響。據中國縫製機械協會零配件專委會調查顯示，技術員招聘困難、人員流動率高以及高齡化等問題，普遍存在於企業之間。寧波等沿海地區此一現象更加嚴重，對企業的穩定發展有非常大的不良影響。

因應對策

改善生產及員工宿舍環境，建立公平合理的薪酬體系與技術培訓機制，讓員工以廠為家，且本公司年資 10 年以上員工占比逾 50%，顯見員工對公司向心力尚稱良好。

(C)人工勞動成本高漲，營運成本逐年上升

本公司主要生產基地位於中國大陸山東省(青島市及萊州市)，隨著中國大陸經濟的發展，薪資、社保等費用逐年增加，企業整體人力成本平均增加，負擔持續加重。據中國縫製機械協會對 30 家主要零配件企業統計顯示，年利潤不足人民幣百萬的企業占比達到 1/3，銷售毛利率超過 18% 的不足 1/2。

因應對策

本公司建立公平合理的薪酬體系與技術培訓機制加速自動化，降低人力需求；並引進精益管理與流程管理模式，提高生產效率。降低人力成本。

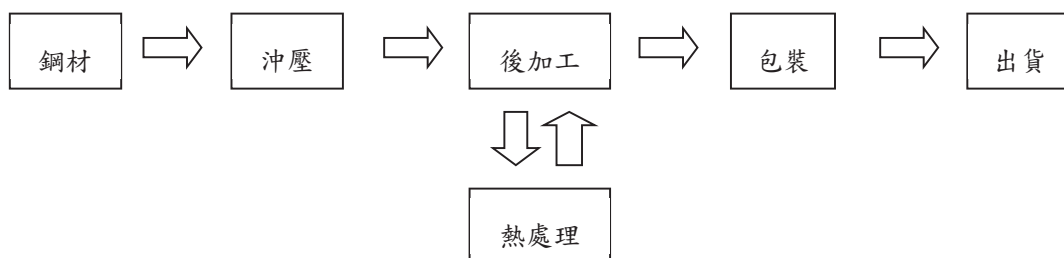
(二) 主要產品之重要用途及產製過程

1、主要產品之重要用途

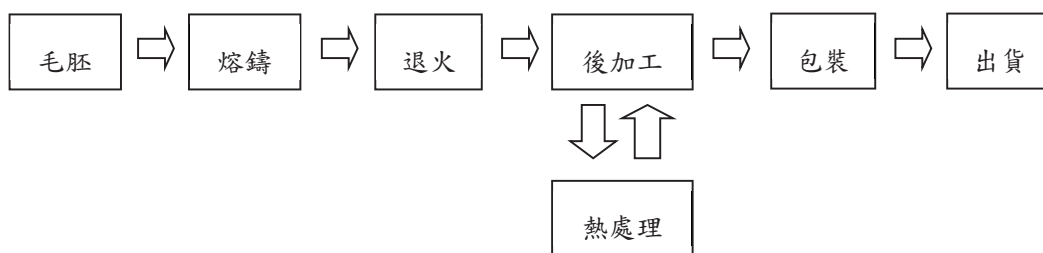
本公司主要營運內容為工業縫紉機零配件、工業縫紉機自動化裝置之生產與銷售，提供整機廠裝機及修配市場換修使用。主要產品有工業用縫紉機刀類、針位組、剪線組、自動化裝置及其他等。

2、主要產品之產製過程

A.沖壓類



B.鑄造類



(三) 主要原料之供應狀況

本公司主要業務為工業縫紉機零配件之生產與銷售，主要原物料為鋼材，主要供應商均為多年合作夥伴，與次要供應商亦保持良好關係。故主要原料之供應狀況穩定。

主要原料	主要供應商	供應狀況
鋼材、鋼板	宏樹企業、佛山市南海安弘金屬、浙江豪環	良好
刀頭、刀架、刀片	強浩機械、重機(上海)、萊州皇嘉精密、萊州冠榮精密	良好
氣動元件	藤卓智能科技	良好
電磁鐵	寧波磁宏機電	良好
螺釘、軸套零配件	寧波市北侖日盛縫紉機螺釘廠	良好

(四) 最近二年度任一年度中曾占進(銷)貨總額百分之十以上之客戶名稱及其進(銷)貨金額與比例，並說明其增減變動原因

1、最近二年度任一年度中曾占進貨總額百分之十以上之供應商名稱及其進貨金額與比例，並說明其增減變動原因：

本公司產品項目眾多，所需材料多樣化，故來源亦比較分散，最近兩年度並無對單一供應商進貨金額達進貨總額百分之十。

2、最近二年度任一年度中曾占銷貨總額百分之十以上之客戶名稱及其銷貨金額與比例，並說明其增減變動原因：

本公司因產業特性關係，客源分散，故並無對單一客戶之銷貨金額占銷貨總額超過百分之十。

(五) 最近二年度生產量值

1、最近二年度生產量值表

單位：仟條；仟個；新台幣仟元

主要商品	年度	2022 年度			2023 年度		
		產能	產量	產值	產能	產量	產值
工業縫紉機零配件		88,786	78,867	1,813,841	88,786	57,044	1,194,558
口罩機		-	-	-			
合計		88,786	78,867	1,813,841	88,786	57,044	1,194,558

2、增減變動分析

主因產業景氣下滑，客戶處於去庫存狀況，故客戶訂單對比去年同期減少，產量同步減少。

(六) 最近二年度銷售量值

1、最近二年度銷售量值表

單位：仟個；新台幣仟元

年度 銷售量值 主要產品	2022 年度				2023 年度			
	內銷		外銷		內銷		外銷	
	量	值	量	值	量	值	量	值
工業縫紉機零配件	54,055	1,357,513	22,638	403,426	44,760	965,531	16,520	274,326
口罩機	-	-	-	-	-	-	-	-
合計	54,055	1,357,513	22,638	403,426	44,760	965,531	16,520	274,326

2、增減變動分析

主因產業景氣下滑，客戶處於去庫存狀況，故客戶訂單對比去年同期減少。

三、從業員工最近二年度及截至年報刊印日止從業人員、平均服務年資、平均年齡及學歷分布比率

項目		2022 年度	2023 年度	2024 年截至 3 月 31 日止
員工人數	直接人工	993	949	947
	間接人工	193	242	245
	管理人員	101	127	128
	合計	1,287	1,318	1,320
平均年齡		34.9	38.9	38.8
平均服務年資		9.8	9.8	9.7
學歷分佈比率(%)	博士	0	0	0
	碩士	0	0.08	0.08
	大專	21.65	26.56	26.99
	高中	54.40	55.46	55.12
	高中以下	23.95	17.91	17.89
	合計	100	100	100

四、環保支出資訊

本公司所經營之主要項目為工業縫紉機零配件之生產與銷售，不屬污染性行業，雖有電鍍設備，但因其排汙量有限，故並未設置防治污染設備，而是依規定將所產生之危險廢棄物，委由合法經營之專業環保公司代為處理，故尚不致產生污染之虞。

(一) 最近年度及截至年報刊印日止，因污染環境所遭受之損失(包括賠償及環境保護稽查結果違反環保法規是項，應列明處分日期、處分字號、違反法規條文、違反法規內容、處分內容)，並揭露目前及未來可能發生之估計金額與因應措施，如無法合理估計者，應說明其無法合理估計之事實：

本公司及所屬子(孫)公司最近年度及截至年報刊印日止，未曾發生任何因污染環境而受損失或處分之情事。

(二) 未來二年度預計之重大環保資本支出：無。

五、勞資關係

(一) 列示公司各項員工福利措施、進修、訓練、退休制度與其實施情形，以及勞資間之協議與各項員工權益維護措施情形：

1、員工福利措施與其實施情形

本公司提供五險、住房公積金、春節/中秋禮品、年度體檢、員工生育慰問禮品、年終晚會及摸彩等相關福利。

2、員工進修、教育訓練與其實施情形

A.公司內部不定期舉行訓練課程，如職前及在職訓練，依實際需要請員工參加。
B.員工得視工作需要參加外部訓練課程，其費用則由公司給予補助。

3、退休制度與其實施情形

為安定員工退休之生活，本公司依當地法規為員工繳納養老保險。依照當地社會保險作業方式，養老保險包含於社會保險(包含醫療、生育、養老、工傷、失業)，公司為員工辦理社會保險增員手續後，即已開始履行繳納養老保險義務。

4、勞資間之協議情形與各項員工權益維護措施情形

本公司對勞資關係相當注重，員工可透過會議、電子郵件或申訴電話反映

意見，勞資溝通管道暢通，勞資關係和諧，因此，迄今並無重大勞資糾紛情事發生。

(二) 列明最近年度及截至年報刊印日止，因勞資糾紛所遭受之損失(包括勞工檢查結果違反勞動基準法事項，應列明處分日期、處分字號、違反法規條文、違反法規內容、處分內容)，並揭露目前及未來可能發生之估計金額與因應措施，如無法合理估計者，應說明其無法合理估計之事實：

本公司勞資關係一向和諧，最近二年度及截至公開說明書刊印日止，並無因勞資糾紛遭受損失。

六、資通安全管理：

(一) 敘明資通安全風險管理架構、資通安全政策、具體管理方案及投入資通安全管理之資源等。

1、資通安全風險管理架構

本公司設有資安專責單位由資訊管理部主管人員負責資訊安全管理事項的協調及推動，並視需要成立資訊安全推動小組，資訊安全推動小組由總經理為召集人，資訊管理部主管負責執行每年安全性評估報告。組織團隊包含資訊安全處理小組與資安審查小組；資訊安全處理小組負責執行資訊安全政策、計畫及技術規範之建置及安全評估等事項管理；資安審查小組配合公司稽核單位進行資訊機密維護及稽核管理等事項工作；資訊使用單位負責辦理資料及資訊安全需求提出、使用管理及保護等事項。

2、資通安全政策

- ①強化人員資安認知。
- ②避免機敏資料外洩。
- ③落實日常維運有效。
- ④確保營運永續運作。

3、具體管理方案

項 目	內 容
人員安全與管理	<ul style="list-style-type: none"> ●接觸機敏類、機密類資訊時，經適當安全評估。 ●不同職級人員定期資訊安全教育訓練及宣導。 ●新進人員職前電腦網路及資訊安全宣導。 ●人員離調時，相應存取權限及時調整。
資產分類及控制	<ul style="list-style-type: none"> ●建立資訊資產清冊，訂定資訊資產的專案、保管人等維護更新。 ●因應資訊外洩對公司衝擊為考量基礎，訂定資訊安全等級管制。
存取控制	<ul style="list-style-type: none"> ●訂定資訊系統存取控制規定，限制使用者在授權範圍內存取網路系統服務。 ●使用者存取管理：註冊管理、特別權限管理、通行碼原始碼管理、存取權限、委外廠商遠端登入管控。 ●對機敏類及敏感類資訊，考量建置獨立或專屬作業環境。
電腦處理個資保護事項	<ul style="list-style-type: none"> ●員工獨立登入帳號及密碼控管。 ●定期審查使用者權限及定期備份資料。 ●報廢電腦之硬碟資料銷毀程序與離職員工儲存設備回收管理。

項 目	內 容
委外資訊安全	<ul style="list-style-type: none"> ●外部連線安全控管機制。 ●第三者存取之安全契約。
資料安全保護技術強化	<ul style="list-style-type: none"> ●文件及資料加密控管及追蹤。 ●郵件外寄控管。 ●安全防護軟硬件管控。
確保營運系統持續運作	<ul style="list-style-type: none"> ●系統備份。 ●復原演練。 ●應急防範措施。
宣導與評估檢核	<ul style="list-style-type: none"> ●每年定期執行安全評估。 ●每年對資訊安全政策評估，以反應法令、技術及業務等發展現況針對不同職級人員定期進行資安教育訓練及宣導。

4、投入資通安全管理之資源

本公司針對資訊安全政策、計畫及技術規範之建置及評估等事項，由資訊管理課電腦通訊組人員負責辦理，每年至少一次對資訊使用者、資訊系統及資訊設備等進行安全評估，以確保其遵行資訊安全政策及規定；對於資訊安全政策，安排每年評估一次，以反應法令、技術及業務等最新發展現況，確保資訊安全。

(二) 列明最近年度及截至年報刊印日止，因重大資通安全事件所遭受之損失、可能影響及因應措施，如無法合理估計者，應說明其無法合理估計之事實。

- 1、本公司截至年報刊印日止，並無重大資安事件導致營業損害之情事。
- 2、本公司訂有緊急通報程序，當發生資訊安全事件時，發生單位通報”資訊安全推動小組”，判斷事件類型並找出問題點，即時處理並留下紀錄。本公司也將持續落實資訊安全管理政策目標，並定期實施復原計劃演練，保護公司重要系統與資料安全。

七、重要契約

本公司主要營運個體浩強機械科技(青島)有限公司、強信機械科技(萊州)有限公司與主要客戶及供應商所簽訂之合約如下：

契約性質	當事人	契約起迄日期	主要內容	限制條款
銷售	萊州強信/傑克縫紉機(股)	2017.1.1-長期	銷售貨物協議	-
	萊州強信/浙江中捷縫紉科技有限公司	2023.1.1-2023.12.31		-
	萊州強信/寧波高林銀箭機電(有)	2013.1.1-長期		-
	重機(上海)工業有限公司	2015.4.22-長期		-
採購	浩強精密機械(青島)有限公司	2023.1.1-2023.12.31	採購協議	-
借款合同	強信機械科技/國泰世華商業銀行	2023.8.15-2024.8.15	美金 300 萬元營運周轉金。	-
	強信機械科技/兆豐國際商業銀行	2023.7.6-2024.7.5	美金 450 萬元營運周轉金。	-
	強信機械科技/上海商業儲蓄銀行	2023.5.31-2024.5.27	美金 500 萬元營運周轉金。	-
	強信機械科技/新光商業銀行	2023.7.10-2024.7.10	美金 200 萬元營運周轉金。	-

陸、財務概況

一、最近五年度簡明資產負債表及綜合損益表，並應註明會計師姓名及其查核意見

(一)簡明資產負債表及綜合損益表(國際財務報導準則)

1、簡明資產負債表

單位：新台幣仟元

年 度	最近五年度財務資料(註1)					2024年截至 3月31日止 (註1)	
	2019年度	2020年度	2021年度	2022年度	2023年度		
項 目							
流 動 資 產	1,605,459	1,853,506	1,692,137	1,632,852	1,458,303	1,478,903	
不動產、廠房及設備	516,153	504,490	493,479	538,384	537,215	551,513	
無 形 資 產	6,949	13,233	18,659	21,689	22,404	29,661	
其 他 資 產	250,752	246,976	229,938	248,612	224,210	226,633	
資 產 總 額	2,379,313	2,618,205	2,434,213	2,441,537	2,242,132	2,286,710	
流 動 負 債	分配前	581,376	982,479	694,878	541,384	474,639	467,132
	分配後	851,966	1,050,537	817,453	391,570	註2	尚未分配
非 流 動 負 債	97,095	80,032	59,626	60,333	36,947	38,581	
負 債 總 額	分配前	678,471	1,062,511	754,504	601,717	511,586	505,713
	分配後	949,061	1,130,569	877,079	451,903	註2	尚未分配
歸屬於母公司業主之 權 益	1,700,842	1,555,694	1,679,709	1,839,820	1,730,546	1,780,997	
股 本	673,312	680,620	680,972	680,972	680,972	680,972	
資 本 公 積	414,521	423,593	423,802	423,802	423,802	423,802	
保 留 盈 餘	分配前	749,616	555,222	688,040	817,532	739,822	757,095
	分配後	479,026	487,164	565,465	667,718	註2	尚未分配
其 他 權 益	(136,607)	(103,741)	(113,105)	(82,486)	(114,050)	(80,872)	
庫 藏 股 票	-	-	-	-	-	-	
非 控 制 權 益	-	-	-	-	-	-	
權 益 總 額	分配前	1,700,842	1,555,694	1,679,709	1,839,820	1,730,546	1,780,997
	分配後	1,430,252	1,487,636	1,557,134	1,690,006	註2	尚未分配

註1：2019~2023年度及2024年第1季經會計師查核簽證或核閱之財務報告。

註2：本公司於2024年3月7日召開第5屆第11次董事會，決議發放現金股利每股0.6元，預計發放新台幣40,858仟元(以目前股數68,097仟股計算)，另擬以超過票面金額發行股票所得溢額之資本公積發放現金每股新台幣0.4元，預計發放新台幣27,239仟元，尚待2024年股東常會承認及討論通過。

2.簡明綜合損益表

單位：新台幣仟元

項 目	最近五年度財務資料(註1)					2024年截至3月31日止(註1)
	2019年度	2020年度	2021年度	2022年度	2023年度	
營業收入	1,654,088	1,257,464	1,722,922	1,760,939	1,239,857	338,462
營業毛利	636,265	455,746	597,984	664,396	387,371	114,437
營業損益	305,090	125,506	241,559	304,361	61,780	24,367
營業外收入及支出	50,550	(20,954)	(1,251)	5,152	17,470	1,040
稅前淨利	355,640	104,552	240,308	309,513	79,250	25,407
繼續營業單位 本期淨利	—	—	—	—	—	—
停業單位損失	—	—	—	—	—	—
本期淨利(損)	291,393	76,196	200,876	252,067	72,104	17,273
本期其他綜合損益稅後 淨額	(70,337)	25,565	(13,964)	30,619	(31,564)	33,178
本期綜合損益總額	221,056	101,761	186,912	282,686	40,540	50,451
淨利歸屬於母公司業主	—	—	—	—	—	—
淨利歸屬於非控制權益	—	—	—	—	—	—
綜合損益總額歸屬於母 公司業主	—	—	—	—	—	—
綜合損益總額歸屬於非 控制權益	—	—	—	—	—	—
每股盈餘(元)(註3)	4.38	1.12	2.95	3.70	1.06	0.25

註1：2019~2023年度及2024年第1季經會計師查核簽證或核閱之財務報告。

(二) 最近五年度簽證會計師之姓名及查核意見

年度	會計師事務所	簽證會計師姓名	查核意見
2019	勤業眾信聯合會計師事務所	劉水恩、黃堯麟	無保留意見
2020	勤業眾信聯合會計師事務所	莊文源、劉水恩	無保留意見
2021	勤業眾信聯合會計師事務所	莊文源、楊清鎮	無保留意見
2022	勤業眾信聯合會計師事務所	莊文源、楊清鎮	無保留意見
2023	勤業眾信聯合會計師事務所	莊文源、楊清鎮	無保留意見

二、最近五年度財務分析

(一) 財務分析－國際財務報導準則

分析項目		最近五年度財務分析(註 1)					當年度截至 2024 年 3 月 31 日止
		2019 年	2020 年	2021 年	2022 年	2023 年	
財務結構 (%)	負債占資產比率	28.52	40.58	31.00	24.65	22.82	22.12
	長期資金占不動產、廠房及設備比率	348.33	324.23	352.46	352.94	329.01	329.92
償債能力 (%)	流動比率	276.15	188.66	243.52	301.61	307.24	316.59
	速動比率	207.23	142.30	168.08	195.34	197.78	199.75
	利息保障倍數	25.99	9.60	52.84	37.83	6.87	9.01
經營能力	應收款項週轉率(次)	2.39	1.91	2.72	2.93	2.55	3.08
	平均收現日數	152.71	191.09	134.19	124.57	143.13	118.50
	存貨週轉率(次)	2.56	2.23	2.61	2.20	1.67	1.78
	應付款項週轉率(次)	13.73	8.77	9.76	11.34	11.68	11.82
	平均銷貨日數	142.57	163.67	139.84	165.90	218.56	205.05
	不動產、廠房及設備週轉率(次)	3.18	2.46	3.45	3.41	2.31	2.49
	總資產週轉率(次)	0.70	0.50	0.68	0.72	0.53	0.60
獲利能力	資產報酬率(%)	12.82	3.41	8.09	10.60	3.51	0.87
	權益報酬率(%)	17.38	4.68	12.42	14.32	4.04	0.98
	稅前純益占實收資本比率(%)	52.82	15.36	35.29	45.45	11.64	3.73
	純益率(%)	17.62	6.06	11.66	14.31	5.82	5.10
	每股盈餘(元)(註 1)	4.38	1.12	2.95	3.70	1.06	0.25
現金流量	現金流量比率(%)	65.59	26.76	20.64	76.42	51.40	0.11
	現金流量允當比率(%)	183.09	130.03	103.95	118.44	118.49	93.59
	現金再投資比率(%)	10.96	(0.40)	3.73	13.14	4.46	(1.86)
槓桿度	營運槓桿度	1.24	1.51	1.26	1.21	2.07	1.68
	財務槓桿度	1.05	1.11	1.02	1.03	1.28	1.15

請說明最近二年度各項財務比率變動原因：(若增減變動未達20%者可免分析)

- 1、利息保障倍數：稅前利益大幅度減少故利息保障倍數比前期降低。
- 2、存貨週轉率：因營收減少銷貨成本下降而平均存貨額無減少故存貨週轉率比前期降低。
- 3、平均銷貨日數：因存貨周轉率低故平均銷貨日數增加。

- 4、不動產、廠房及設備週轉率(次)：因營收減少故不動產、廠房及設備週轉率比前期降低。
- 5、總資產週轉率(次)：因營收減少故總資產週轉率比前期降低。
- 6、資產報酬率：稅後利益大幅度減少故資產報酬率比前期降低。
- 7、權益報酬率：稅後利益大幅度減少故權益報酬率比前期降低。
- 8、稅前純益占實收資本比率：稅前利益大幅度減少故稅前純益占實收資本比率比前期降低。
- 9、純益率：稅後利益大幅度減少故純益率比前期降低。
- 10、每股盈餘(元)：稅後利益大幅度減少故每股盈餘比前期減少。
- 11、現金流量比率：稅前利益大幅度減少故營業活動淨現金流量減少，造成現金流量比率降低。
- 12、現金再投資比率：營業活動淨現金流量減少，發放股利增加故現金再投資比率降低。
- 13、營運槓桿度：因營業利益大幅度減少故營運槓桿度增加。
- 14、財務槓桿度：因營業利益大幅度減少利息費用增加，故財務槓桿度增加。

註1：係各該年度以追溯調整表達。

註2：該比率為負數不予計算，故未列示。

註3：計算公式如下：

1.財務結構

(1)負債占資產比率=負債總額/資產總額。

(2)長期資金占不動產、廠房及設備比率=(權益總額+非流動負債)/不動產、廠房及設備淨額。

2.償債能力

(1)流動比率=流動資產/流動負債。

(2)速動比率=(流動資產-存貨-預付費用)/流動負債。

(3)利息保障倍數=所得稅及利息費用前純益/本期利息支出。

3.經營能力

(1)應收款項(包括應收帳款與因營業而產生之應收票據)週轉率=銷貨淨額/各期平均應收款項(包括應收帳款與因營業而產生之應收票據)餘額。

(2)平均收現日數=365/應收款項週轉率。

(3)存貨週轉率=銷貨成本/平均存貨額。

(4)應付款項(包括應付帳款與因營業而產生之應付票據)週轉率=銷貨成本/各期平均應付款項(包括應付帳款與因營業而產生之應付票據)餘額。

(5)平均銷貨日數=365/存貨週轉率。

(6)不動產、廠房及設備週轉率=銷貨淨額/平均不動產、廠房及設備淨額。

(7)總資產週轉率=銷貨淨額/平均資產總額。

4.獲利能力

(1)資產報酬率=[稅後損益+利息費用×(1-稅率)]/平均資產總額。

(2)權益報酬率=稅後損益/平均權益總額。

(3)純益率=稅後損益/銷貨淨額。

(4)每股盈餘=(歸屬於母公司業主之損益-特別股股利)/加權平均已發行股數。

5.現金流量

(1)現金流量比率=營業活動淨現金流量/流動負債。

(2)淨現金流量允當比率=最近五年度營業活動淨現金流量/最近五年度(資本支出+存貨增加額+現金股利)。

(3)現金再投資比率=(營業活動淨現金流量-現金股利)/(不動產、廠房及設備毛額+長期投資+其他非流動資產+營運資金)。

6.槓桿度：

(1)營運槓桿度=(營業收入淨額-變動營業成本及費用)/營業利益。

(2)財務槓桿度=營業利益/(營業利益-利息費用)。

三、最近年度財務報告之審計委員會審查報告

強信機械科技股份有限公司
審計委員會審查報告書

董事會造具本公司西元 2023 年度營業報告書、財務報表及盈餘分配議案等，其中財務報表業經委託勤業眾信聯合會計師事務所查核完竣，並出具查核報告。上述營業報告書、財務報表及盈餘分配議案經本審計委員會審查，認為尚無不符，爰依證券交易法第十四條之四及公司法第二百一十九條之規定備具報告。敬請 鑒核。

此致

強信機械科技股份有限公司西元 2024 年度股東常會

強信機械科技股份有限公司

審計委員會召集人：王錦祥



西 元 2 0 2 4 年 3 月 1 4 日

- 四、最近年度財務報告，含會計師查核報告、兩年對照之資產負債表、綜合損益表、權益變動表、現金流量表及附註或附表：
請參閱附錄一。
- 五、最近年度經會計師查核簽證之公司個體財務報告：
本公司僅需具母子公司合併財務報表，故不適用。
- 六、公司及其關係企業最近年度及截至年報刊印日止，如有發生財務週轉困難情事，應列明其對本公司財務狀況之影響：無此情事。

柒、財務狀況及財務績效之檢討分析與風險事項

一、財務狀況

(一) 最近二年度財務狀況

單位：新台幣仟元

項目	年度	2022 年度	2023 年度	差異	
				金額	(%)
流動資產		1,632,852	1,458,303	(174,549)	(10.69)
不動產、廠房及設備		538,384	537,215	(1,169)	(0.22)
無形資產		21,689	22,404	715	3.30
其他資產		248,612	224,210	(24,402)	(9.82)
資產總額		2,441,537	2,242,132	(199,405)	(8.17)
流動負債		541,384	474,639	(66,745)	(12.33)
其他負債		60,333	36,947	(23,386)	(38.76)
負債總額		601,717	511,586	(90,131)	(14.98)
股本		680,972	680,972	0	0.00
資本公積		423,802	423,802	0	0.00
未分配盈餘		559,746	487,448	(72,298)	(12.92)
其他權益		(82,486)	(114,050)	(31,564)	38.27
股東權益總額		1,839,820	1,730,546	(109,274)	(5.94)
<p>最近二年度資產、負債及股東權益發生重大變動項目(前後期變動達百分之十以上，且絕對變動金額達新台幣一仟萬元者)之主要原因及其影響與未來因應計畫：</p> <ol style="list-style-type: none"> 1.流動資產：主因客戶處於去庫存狀況，故訂單對比去年同期減少，應收帳款減少。 2.流動負債：主因短期借款及應付帳款減少。 3.其他負債：主因其他應付款及遞延所得稅負債減少。 4.負債總額：主因短期借款、應付帳款減少、其他應付款及遞延所得稅負債減少。 5.未分配盈餘：主因發放現金股利。 6.其他權益：主因國外營運機構財務報表換算之兌換差額本期對比去年同期人民幣兌台幣貶值。 					

二、財務績效

(一) 最近二年度財務績效分析比較表

單位：新台幣仟元

項目	年度	2022 年度	2023 年度	差異	
				金額	(%)
營業收入淨額		1,760,939	1,239,857	(521,082)	(29.59)
營業成本		1,096,543	852,486	(244,057)	(22.26)
營業毛利		664,396	387,371	(277,025)	(41.70)
營業費用合計		360,035	325,591	(34,444)	(9.57)
營業利益		304,361	61,780	(242,581)	(79.70)
營業外收入及支出合計		5,152	17,470	12,318	239.09
稅前利益		309,513	79,250	(230,263)	(74.40)
所得稅費用		57,446	7,146	(50,300)	(87.56)
本期淨利		252,067	72,104	(179,963)	(71.39)
重大變動項目之主要原因： 增減比率變動達 20%以上，且變動金額達新台幣壹仟萬元者，分析說明如下： 1、營業收入淨額：主因產業景氣下滑，客戶處於去庫存狀況，故客戶訂單對比去年同期減少。 2、營業成本：主因營業收入較去年同期減少，造成營業成本較去年同期減少。 3、營業毛利：主因產品線產能利用率及稼動率降低，故營業收入較去年同期減少；營業毛利亦較去年同期減少。 4、營業利益：主因固定營業費用無大幅減少故營業利益大幅減少。 5、營業外收入及支出合計：主因政府補助及外幣兌換利益增加。 6、稅前利益：主因營業收入較去年同期減少，毛利降低且營業費用與去年增加，故稅前利益較去年同期減少。 7、所得稅費用：因稅前利益較去年同期減少，故所得稅費用較去年同期減少。 8、本期淨利：因營業收入較去年同期減少。					

(二) 預期銷售數量與其依據

本公司在業界多年處於領先地位，依據市場需求及客戶端銷售及供給評估，預期未來一年度銷售數量與金額將持續有所成長，加上新產品的研發陸續投入量產以及新客戶的爭取暨既有客戶的深耕，故預計獲利成長將可樂觀看待。

(三) 對公司未來財務之可能影響及因應計畫

本公司財務結構穩健，並持續深化公司營運管理及成本費用合理管控，故足以因應未來業務成長所需。

三、現金流量

(一) 最近年度現金流量變動之分析說明

單位：新台幣仟元

項目	年度	2022 年度	2023 年度	差異	
				金額	(%)
營業活動		413,741	243,983	(169,758)	(41.03)
投資活動		(87,643)	(4,358)	83,285	(95.03)
籌資活動		(217,328)	(183,625)	33,703	(15.51)
變動分析：					
1、現金流量：稅前淨利減少、應收帳款減少。					
2、投資活動現金流量：取得不動產、廠房及設備支付現金數減少。處分按攤銷後成本衡量之金融資產增加。					
3、籌資活動現金流量：短期借款減少。					

(二) 流動性不足之改善計畫：不適用。

(三) 未來一年現金流動性分析

單位：新台幣仟元

期初現金餘額	預計全年來自營業活動淨現金流量	預計全年來自投資及融資活動之現金流量	預計現金剩餘(不足)數額	預計現金不足額之補救措施	
				投資計劃	理財計劃
576,716	152,680	-209,100	520,296	-	-
變動情形分析：					
1、營業活動：主要為本業營業活動資金流入。					
2、投資及融資活動：主要為新廠房資本支出、償還銀行貸款及發放現金股利。					

四、最近年度重大資本支出對財務業務之影響：

本公司最近年度並無重大資本支出之情形。

五、最近年度轉投資政策、其獲利或虧損之主要原因、改善計畫及未來一年投資計畫

(一) 最近年度轉投資政策

本公司對轉投資事業之管理除依據內部控制制度之投資循環規定外，並依據本公司已訂定之「特定公司、集團企業及關係人財務業務往來辦法」及「子公司監控管理辦法」等規範，考量各轉投資公司當地法令規定及實際營運狀況，協助各轉投資公司建立適當之內部控制制度。另在組織架構方面，各轉投資公司董事係依當地法令設立，並由母公司派任，另有關各轉投資公司經營管理階層，總經理一律由母公司派任，其他經理人則授權各轉投資公司之總經理指派或招募，但財務主管之任免須呈報母公司同意或指派。此外，本公司定期取得各轉投資公司之相關財務報表資料、營運報告及經會計師查核簽證之財務報表，俾及時對轉投資事業之營運情形及獲利狀況進行分析評估，且本公司內部稽核單位定期或不定期派人對子公司執行稽核作業，並訂定相關稽核計劃及出具稽核報告，追蹤其內部控制制度缺失及異常事項改善情形。

(二) 最近年度轉投資獲利或虧損之主要原因、改善計畫：

單位：外幣/新台幣仟元

被投資公司	投資金額	持股比例 (%)	2023 年度認列投資損益	獲利或虧損之主要原因	改善計畫
Faith Light International Corporation	257,587 (美金 8,038)	100	15,549	控股公司收益來自子公司	無
VANDEN INTERNATIONAL CO., LTD.	235,763 (美金 7,518)	100	76,597	控股公司收益來自子公司	無
浩強精密機械(青島)有限公司	美金 8,000	100	(3,831)	生產產品品項調整所致	無
強信機械科技(萊州)有限公司	美金 40,979	100	99,449	縫前刀類及零配件業務拓展	無

(三) 未來一年投資計畫：

本公司之轉投資政策，係配合營運所需，預期未來一年各子(孫)公司之營運狀況穩健良好，整體獲利穩定成長。未來將視市場景氣趨勢、集團業務策略、財務資金狀況於適當時機擬定新的投資計畫。

六、風險事項分析評估

(一) 利率、匯率變動、通貨膨脹情形對公司損益之影響及未來因應措施

1、利率

本公司 2022 及 2023 年度之利息費用分別為新台幣 8,403 仟元及 13,510 仟元，分別佔當年度營業收入淨額比重為 0.48%及 1.09%，故市場利率變動對本公司之財務業務狀況尚無重大影響。

本公司之資金規劃以保守穩健為原則，營運資金配置首重安全性，故皆與金融機構維持良好關係，以利未來有資金需求時可爭取有利之融資條件。若未來利率走勢有較大幅度之波動，本公司除改採其他資本市場籌資工具募集資金外，另將觀察利率走勢情形而選擇以固定利率或浮動利率之方式來規避利率波動之風險。

2、匯率

本公司之中國營運主體之主要收入幣別以人民幣為主，主要營運支出幣別亦為人民幣，另外國內籌資及發放股利予國內投資人等需以美金兌換，將會有美金兌新台幣的匯率變動風險，本公司財務部門可能採取之因應措施如下：

A. 財務人員與往來金融機構保持密切聯繫，並隨時掌握外匯市場資訊之變化，適時調整外匯存款部位，以提供集團內各子公司之營運所需，並減少匯率變動對該發行公司獲利之影響。

B. 對貨幣風險採取自然沖銷原則(即外銷與進口全部以美金報價)，並視需要在適當時機運用遠期外匯合約以及舉借外幣債務等方式，以降低匯兌變化對公司損益的影響。

3、通貨膨脹/緊縮

在全球經濟環境變化快速下，本公司截至年報刊印日止尚未因上述之通貨膨脹或緊縮之危機而產生對損益之重大影響情事。未來本公司將持續與供應商及下游客戶保持密切良好關係，並隨時注意市場價格之波動，適時調整採購策略及銷售報價，降低通貨膨脹變動對本公司損益之影響。

(二) 從事高風險、高槓桿投資、資金貸與他人、背書保證及衍生性商品交易之政策、獲利或虧損之主要原因及未來因應措施

本公司已訂定「取得或處分資產作業程序」、「資金貸與他人作業程序」、「背書及保證作業程序」等規範，且適用於集團旗下之子公司，作為本公司從事相關作業之遵循依據。

(1) 從事高風險、高槓桿投資之政策、獲利或虧損之主要原因及未來因應措施：

本公司專注於本業之經營，並未跨足其他高風險產業，且財務政策以穩健保守為原則，不作高槓桿投資，故風險尚屬有限。

(2) 從事資金貸與他人之政策、獲利或虧損之主要原因及未來因應措施：

本公司除最近年度及截至公開說明書刊印日止並無資金貸與本公司外他人之情事，而本公司內各子公司間截至 2023 年 12 月 31 日止之資金貸與事項，已符合本公司之相關規定，且對本公司合併財務報表之獲利或虧損並無影響。

(3) 從事背書保證之政策、獲利或虧損之主要原因及未來因應措施：

本公司依「背書及保證作業程序」規定，辦理對孫公司強信機械科技(萊州)有限公司之背書保證，背書保證項目為融資保證，截至年報刊印日止從未發生因背書保證而造成損失之情形。

(4) 從事衍生性商品交易之政策、獲利或虧損之主要原因及未來因應措施：

本公司從事衍生性商品交易之主要目的為控制匯率波動而產生之風險，且依照本公司「取得或處分資產作業程序」內有關衍生性商品相關規定辦理。

(三) 未來研發計畫及預計投入之研發費用

本公司對於研發費用金額投入係依新產品及製程開發進度逐步編列，並隨著新產品開發計畫，將逐年提高研發費用，藉以支持未來研發計畫，增加本公司市場競爭力，預計 2024 年度投入研發費用占營業收入比重約 5%。

(四) 國內外重要政策及法律變動對公司財務業務之影響及因應措施

本公司自最近年度及本年度截至公開說明書刊印日止，並無受到國內外重要政策及法律變動，而對本公司財務及業務有重大不利影響的情況。且本公司各項業務之執行均依照國內外重要政策及法令規定辦理，並隨時注意國內外重要政策發展趨勢及法律變動情形，若有變動事項則向律師、會計師等相關單位諮詢，或委託評估並規劃相關因應措施，以及時因應市場環境變化並採取適當之因應措施。自最近年度及本年度截至公開說明書刊印日止，本公司尚無因英屬開曼群島、中國大陸當地重要政策及法律變動而對公司財務業務發生重大不利影響之情事。

(五) 科技改變（包括資通安全風險）及產業變化對公司財務業務之影響及因應措施

隨著自動化需求不斷提升，加上省人化趨勢，本公司隨時掌握市場趨勢，並評估其對本公司營運所帶來之影響。本公司投入更多研發費用以提升本公司的競爭力。

本公司重視資訊安全管理，設有資安專責單位，負責資訊安全管理事項的協助及推動，隨著科技日新月異，網路攻擊事件頻繁，為防止駭客或電腦病毒之侵害造成資料外洩，公司加強設置防火牆及防毒軟體，且定期備份主機資料。此外

資安專責單位負責規劃及執行資訊安全管理工作，包括：公司網路及郵件安全管控、資訊系統權控管、宣導資訊安全提高員工資安意識、改進資訊相關之技術及作業流程，以確保公司之資訊安全及保障。

最近年度及截至年報刊印日止，本公司目前尚無因科技改變（包括資通安全風險）或產業變化而對公司財務業務產生重大不利影響。

（六）企業形象改變對企業危機管理之影響及因應措施

本公司秉持誠信經營的理念，本公司自設立以來，即持續積極強化公司內部管理及提升品質管理能力，以建立本公司之企業形象，俾能進一步增加客戶對公司品牌之信任，故尚未有此危機發生情事。

（七）進行併購之預期效益、可能風險及因應措施

本公司最近年度及截至年報刊印日止無進行併購，故不適用。

（八）擴充廠房之預期效益、可能風險及因應措施

本公司對產能擴充將繼續採取謹慎、保守及嚴謹之態度面對，在產能利用率的調節上，應可有效因應未來景氣循環及產品需求之變動。

（九）進貨或銷貨集中所面臨之風險及因應措施

本公司進貨及銷貨對象所占比重均無超過 10%者，故未面臨集中之風險。

（十）董事、監察人或持股超過百分之十之大股東，股權之大量移轉或更換對公司之影響、風險及因應措施

本公司最近年度及截至年報刊印日止，本公司董事、監察人或持股超過百分之十之大股東，未有股權之大量移轉或更換之情事。

（十一）經營權之改變對公司之影響、風險及因應措施

最近年度及截至年報刊印日止，本公司經營權並無改變，另本公司已加強各項公司治理措施，同時引進獨立董事，成立審計委員會，藉以提升對整體股東權益之保障。

（十二）訴訟及非訟事件

公司及公司董事、監察人、總經理、實質負責人、持股比例超過百分之十之大股東及從屬公司已判決確定或尚在繫屬中之重大訴訟、非訟或行政爭訟事件，其結果可能對股東權益或證券價格有重大影響者，應揭露其系爭事實、標的金額、訴訟開始日期、主要涉訟當事人及截至年報刊印日止之處理情形：截至年報刊印日止，皆無此情事發生。

（十三）其他重要風險及因應措施

1、總體經濟、政治經濟環境、外匯、法令之風險

本公司係註冊於英屬開曼群島，主要營運地於中國與台灣，故註冊地與主要營運地之總體經濟、政治環境之變動及外匯之波動，皆會影響本公司之營運狀況。

2、股東權益保障之風險

本公司註冊地英屬開曼群島之法令與台灣有許多不同之處，例如：公司法...等，本公司已依臺灣證券交易所股份有限公司規定之「外國發行人註冊地股東權益保護事項檢查表」修正公司章程，惟投資人仍需確實瞭解兩地法令對於公司運作相關規範之不同，並向專家諮詢相關法令及投資之風險。

3、資安風險

本公司設置專業人員負責處理有關資訊系統安全預防及危機處理相關事宜、資訊系統架構依其風險等級建立高可用性之資料備份機制，每年評估對財務面、法令面、客戶等層面之營運風險與衝擊，規劃設計及提升適當軟硬體設備資源、改善作業流程等因應措施，應可大幅降低資安風險所造成的影響，經評估後，本公司資訊安全並無重大營運風險。

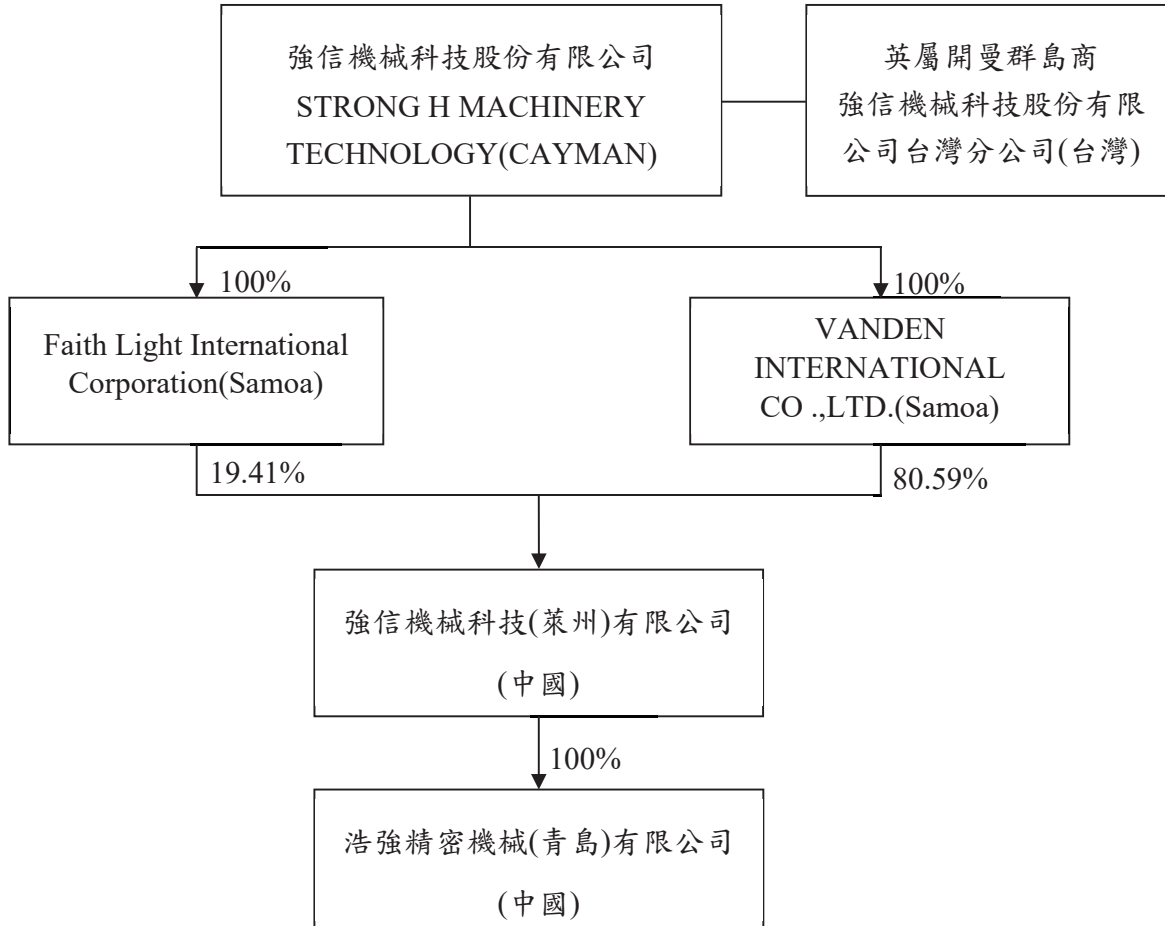
七、其他重要事項：無此情事。

捌、特別記載事項

一、關係企業相關資料

(一) 關係企業合併營業報告書

1、關係企業圖



2、各關係企業基本資料

日期：2023 年 12 月 31 日；單位：外幣仟元

企業名稱	設立日期	地址	實收資本額	主要營業或生產項目
VANDEN INTERNATIONAL CO., LTD,	2012/6/19	Vistra Corporate Services Centre, Ground Floor NPF Building, Beach Road, Apia, Samoa	USD 7,518	專業投資
Faith Light International Corporation	2004/7/20	Vistra Corporate Services Centre, Ground Floor NPF Building, Beach Road, Apia, Samoa	USD 8,038	專業投資
強信機械科技(萊州)有限公司	2006/12/14	山東省萊州市開發區開明路1699號	USD 40,979	高技術特種工業縫紉機零配件之製造及銷售
浩強精密機械(青島)有限公司	2005/6/1	山東省青島市城陽區上馬街道前程社區	USD 8,000	高技術特種工業縫紉機零配件之製造及銷售

3、各關係企業董事、監察人及總經理資料

企業名稱	職稱	姓名或代表人	持有股份	
			股數	比例
VANDEN INTERNATIONAL CO., LTD.	董事	慕秉信	0	0
Faith Light International Corporation	董事	慕秉信	0	0
	董事	慕秉信	0	0
強信機械科技(萊州)有限公司	監察人	慕桃松	0	0
	總經理	慕秉信	0	0
	董事	慕秉信	0	0
浩強精密機械(青島)有限公司	監察人	慕桃松	0	0
	總經理	慕秉信	0	0

4、各關係企業營運概況

日期：2023年12月31日；單位：外幣/新台幣仟元

企業名稱	實收資本額	資產總額	負債總額	淨值	營業收入	營業(損)益	本期(損)益	每股盈餘元 (稅後)
VANDEN INTERNATIONAL CO., LTD.	美金 7,518	人民幣 334,078 新台幣 1,445,556	人民幣 8,890 新台幣 38,467	人民幣 325,188 新台幣 1,407,089	人民幣 - 新台幣 -	人民幣 (10) 新台幣 (44)	人民幣 17,450 新台幣 76,448	-
Faith Light International Corporation	美金 8,038	人民幣 81,734 新台幣 353,663	人民幣 510 新台幣 2,207	人民幣 81,224 新台幣 351,456	人民幣 - 新台幣 -	人民幣 (8) 新台幣 (35)	人民幣 4,226 新台幣 18,514	-
強信機械科技(萊州)有限公司	美金 40,979	人民幣 478,717 新台幣 2,071,408	人民幣 65,191 新台幣 282,081	人民幣 413,526 新台幣 1,789,327	人民幣 276,250 新台幣 1,210,252	人民幣 19,740 新台幣 86,481	人民幣 22,699 新台幣 99,445	-
浩強精密機械(青島)有限公司	美金 8,000	人民幣 69,303 新台幣 299,874	人民幣 12,097 新台幣 52,344	人民幣 57,206 新台幣 247,530	人民幣 39,906 新台幣 174,828	人民幣 (1,791) 新台幣 (7,846)	人民幣 (1,552) 新台幣 (6,799)	-

5、依公司法第369之3條推定為控制與從屬關係者其相同股東資料：無。

6、整體關係企業經營業務所涵蓋的行業：

本公司關係企業主要經營項目為工業縫紉機零配件生產及銷售等業務。

(五) 關係企業合併財務報表

外國公司得免依編製準則第五章規定編制關係企業合併財務報表，本公司母子公司合併財務報表請參閱附錄一。

(六) 關係企業合併財務報表聲明書

外國公司免編制。

(七) 關係報告書

本公司非公司法關係企業章節所訂之從屬公司，故不適用。

二、最近年度及截至年報刊印日止，私募有價證券辦理情形：無此情事。

三、最近年度及截至年報刊印日止子公司持有或處分本公司股票情形：無此情事。

四、其他必要補充說明事項：

本公司章程與我國股東權益保障規定重大差異之說明：

因英屬開曼群島法令與中華民國法令略有不一致之處，在不違反開曼法律規定之前提下，本公司為保障股東權益，已依據臺灣證券交易所於西元 2023 年公告之「外國發行人註冊地股東權益保護事項檢查表」下稱(「股東權益保護事項表」)修正本公司章程，並於西元 2023 年 6 月 15 日股東常會通過章程修正案。

股東權益保護事項表	《公司法》或《證券交易法》相關法令	公司章程規定及說明
1.股東常會每年至少須召集一次；應於每會計年度終了後六個月內召開。股東會由董事會召集之。 2.公司章程得訂明股東會開會時，以視訊會議或其他經中華民國公司法主管機關公告之方式為之。但因天災、事變或其他不可抗力情事，中華民國公司法主管機關得公告公司於一定期間內，得不經章程訂明，以視訊會議或其公告之方式開會。 3.股東會開會時，如以視訊會議為之，其股東以視訊參與會議者，視為親自出席。 4.有關股東會以視訊會議為之，公司應符合之條件、作業程序及其他應遵行事項，應遵循中華民國證券法令規定。 5.公司召開實體股東會應於中華民國境內為之。若於中華民國境外召開實體股東會，應於董事會決議或股東取得主管機關召集許可後二日內申報證券交易所同意。 6.持有已發行股份總數百分之一以上股份之股東，得以書面或電子受理方式向公司提出股東常會議案。除議案非股東會所得決議、提案股東持股未達百分之一、議案於公告受理期間外提出、議案超過三百字或提案超過一項者外，董事會應列為議案。股東提案係為敦促公司增進公共利益或善盡社會責任之建議，董事會仍得列入議案。 7.股東繼續一年以上，持有已發行股份總數百	1.公司法第 170 條 2.公司法第 172 條之 2 3.公司法第 172 條之 1 4.公司法第 173 條第 1 項、第 2 項、第 173 條之 1 5.公司法第 172 條、證券交易法第 26 條之 1、第 43 條之 6	左列股東權益保護事項表內容規定於本公司章程第 27 條至第 32 條、第 40 條、第 49 條。已依股東權益保護重要事項修正內容擬修正第 28 條及新增第 28.1 條，並提交最近一次股東會表決。 依據開曼律師告知，目前臺灣法規左列項目並未抵觸開曼法令，同時公司擬修正之章程內容也並未違反開曼法令。

股東權益保護事項表	《公司法》或《證券交易法》相關法令	公司章程規定及說明
<p>分之三以上者，得以書面記明提議事項及理由，請求董事會召集股東臨時會。請求提出後十五日內，董事會不為召集之通知時，股東得報經主管機關許可，自行召集。</p> <p>8.繼續三個月以上持有已發行股份總數過半數股份之股東，得自行召集股東臨時會。股東持股期間及持股數之計算，以停止股票過戶時之持股為準。</p> <p>9.下列事項，應在股東會召集事由中列舉並說明其主要內容，不得以臨時動議提出；其主要內容得置於證券主管機關或公司指定之網站，並應將其網址載明於通知：</p> <ol style="list-style-type: none"> (1) 選任或解任董事、監察人； (2) 變更章程； (3) 減資； (4) 申請停止公開發行； (5) 公司解散、合併、股份轉換、分割； (6) 締結、變更或終止關於出租全部營業，委託經營或與他人經常共同經營之契約； (7) 讓與全部或主要部分之營業或財產； (8) 受讓他人全部營業或財產，對公司營運有重大影響者； (9) 私募發行具股權性質之有價證券； (10) 董事從事競業禁止行為之許可； (11) 以發行新股方式，分派股息及紅利之全部或一部分； (12) 將法定盈餘公積及因發行股票溢價或受領贈與所得之資本公積，以發行新股或現金方式，分配與原股東者。 		
<ol style="list-style-type: none"> 1.公司召開股東會時，應將電子方式列為表決權行使管道之一。 2.公司以書面或電子方式行使表決權時，其行使方法應載明於股東會召集通知。以書面或電子方式行使表決權之股東，視為親自出席股東會。但就該次股東會之臨時動議及原議案之修正，視為棄權。 3.股東以書面或電子方式行使表決權者，其意思表示應於股東會開會二日前送達公司，意思表示有重複時，以最先送達者為準。但聲明撤銷前意思表示者，不在此限。 4.股東以書面或電子方式行使表決權後，欲親自出席股東會者，應於股東會開會二日前，以與行使表決權相同之方式撤銷前項行使表決權之意思表示；逾期撤銷者，以書面或電子方式行使之表決權為準。 5.股東以書面或電子方式行使表決權，並以委託書委託代理人出席股東會者，以委託代理人出席行使之表決權為準。 	<ol style="list-style-type: none"> 1.公司法第 177 條之 1 2.公司法第 177 條之 2 	<p>左列股東權益保護事項表內容規定於本公司章程第 36 條、第 53 條、第 54 條、第 55 條、第 63(c)條。</p> <p>已依股東權益保護重要事項修正內容擬修正第 54(a)條、第 54(b)條及第 55 條，並提交最近一次股東會表決。</p> <p>依據開曼律師告知，目前臺灣法規左列項目並未抵觸開曼法令，同時公司擬修正之章程內容也並未違反開曼法令。</p>

股東權益保護事項表	《公司法》或《證券交易法》相關法令	公司章程規定及說明
<p>1.公司應於股東常會開會三十日前或股東臨時會開會十五日前，公告股東會開會通知書、委託書用紙、有關承認案、討論案、選任或解任董事、監察人事項等各項議案之案由及說明資料。</p> <p>2.公司股東會採行書面行使表決權者，並應將前項資料及書面行使表決權用紙，併同寄送給股東。</p> <p>3.公司召開股東會，應編製股東會議事手冊，並應於股東常會開會二十一日前或股東臨時會開會十五日前，公告議事手冊及其他會議相關資料。但公司於最近會計年度終了日實收資本額達新臺幣一百億元以上或最近會計年度召開股東常會其股東名簿記載之外資及陸資持股比例合計達百分之三十以上者，應於股東常會開會三十日前完成前開電子檔案之傳送。</p>	<p>1.公開發行公司股東會議事手冊應行記載及遵行事項辦法第5條</p> <p>2.公開發行公司股東會議事手冊應行記載及遵行事項辦法第6條</p>	<p>左列股東權益保護事項表內容規定於本公司章程第36條、第39條。</p> <p>已依股東權益保護重要事項修正內容擬修正第39條，並提交最近一次股東會表決。</p> <p>依據開曼律師告知，目前臺灣法規左列項目並未抵觸開曼法令，同時公司擬修正之章程內容也並未違反開曼法令。</p>
<p>1.股東會決議下列事項之一時，異議股東對公司應有股份收買請求權：</p> <p>(1)公司分割、合併、收購或股份轉換；</p> <p>(2)公司締結、變更或終止關於出租全部營業，委託經營或與或他人經常共同經營之契約、讓與全部或主要部分之營業或財產、或受讓他人全部營業或財產而對公司營運有重大影響。</p> <p>2.股東為前項之請求，應於股東會決議日起二十日內以書面提出，並列明請求收買價格。股東與公司間就收買價格達成協議者，公司應自股東會決議日起九十日內支付價款。未達成協議者，公司應自決議日起九十日內，依其所認為之公平價格支付價款予未達成協議之股東；公司未支付者，視為同意股東請求收買之價格。</p> <p>3.於股東會投票反對或放棄表決權之股東，得依第一項第一款所訂事由向公司請求收買其所有之股份者，如股東與公司間就收買價格自股東會決議日起六十日內未達成協議者，公司應於此期間經過後三十日內，以全體未達成協議之股東為相對人，聲請法院為價格之裁定，並得以臺灣臺北地方法院為第一審管轄法院。</p> <p>4.前項放棄表決權之股份數，不算入已出席股東之表決權數。</p>	<p>1.公司法第317條、第186條</p> <p>2.企業併購法第12條</p>	<p>左列股東權益保護事項表內容規定於本公司章程第60條、第61條。</p> <p>已依股東權益保護重要事項修正內容擬修正第60條及第61(b)條，並提交最近一次股東會表決。</p> <p>依據開曼律師告知，目前臺灣法規左列項目並未抵觸開曼法令，同時公司擬修正之章程內容也並未違反開曼法令。</p>
<p>1.公司董事對於董事會議之事項，有自身利害關係時，應於當次董事會說明其自身利害關係之重要內容；於公司進行併購時，公司董事應向董事會及股東會說明其與併購交易自身利害關係之重要內容及贊成或反對併購決議之理由，公司並應於股東會召集事由中敘明董事</p>	<p>1.公司法第206條第2項、第3項、第4項</p> <p>2.企業併購法第5條第3項、第4項</p>	<p>左列股東權益保護事項表內容規定於本公司章程第90條。</p> <p>已依股東權益保護重要事項修正內容擬修</p>

股東權益保護事項表	《公司法》或《證券交易法》相關法令	公司章程規定及說明
<p>利害關係之重要內容及贊成或反對併購決議之理由，其內容得置於中華民國證券主管機關或公司指定之網站，並應將其網址載明於通知。</p> <p>2.董事之配偶、二親等內血親，或與董事具有控制從屬關係之公司，就前項會議之事項有利害關係者，視為董事就該事項有自身利害關係。</p> <p>3.公司董事對於董事會議之事項，有自身利害關係致有害於公司利益之虞時，不得加入表決，並不得代理他董事行使其表決權。董事會之決議，對依前述規定不得行使表決權之董事，不算入已出席董事之表決權數。</p>		<p>正第 90 條，並提交最近一次股東會表決。</p> <p>依據開曼律師告知，目前臺灣法規左列項目並未抵觸開曼法令，同時公司擬修正之章程內容也並未違反開曼法令。</p>

五、最近年度及截至年報刊印日止，如發生證券交易法第三十六條第三項第二款所定對股東權益或證券價格有重大影響之事項，應逐項載明：無此情事。

附錄一

2023 年及 2022 年度合併財務報告暨會計師查核報告

強信機械科技股份有限公司
及子公司

合併財務報告暨會計師查核報告
民國112及111年度

地址：4 th Floor, Harbour Place, 103 South
Church Street, P.O. Box 10240, Grand
Cayman KY1-1002, Cayman Islands

電話：(0535)2292507

會計師查核報告

強信機械科技股份有限公司 公鑒：

查核意見

強信機械科技股份有限公司及其子公司（以下簡稱強信集團）民國 112 年及 111 年 12 月 31 日之合併資產負債表，暨民國 112 年及 111 年 1 月 1 日至 12 月 31 日之合併綜合損益表、合併權益變動表、合併現金流量表以及合併財務報表附註（包括重大會計政策彙總），業經本會計師查核竣事。

依本會計師之意見，上開合併財務報表在所有重大方面係依照證券發行人財務報告編製準則及經金融監督管理委員會認可並發布生效之國際財務報導準則、國際會計準則、解釋及解釋公告編製，足以允當表達強信集團民國 112 年及 111 年 12 月 31 日之合併財務狀況，暨民國 112 年及 111 年 1 月 1 日至 12 月 31 日之合併財務績效及合併現金流量。

查核意見之基礎

本會計師係依照會計師受託查核簽證財務報表規則及審計準則執行查核工作。本會計師於該等準則下之責任將於會計師查核合併財務報表之責任段進一步說明。本會計師所隸屬事務所受獨立性規範之人員已依會計師職業道德規範，與強信集團保持超然獨立，並履行該規範之其他責任。本會計師相信已取得足夠及適切之查核證據，以作為表示查核意見之基礎。

關鍵查核事項

關鍵查核事項係指依本會計師之專業判斷，對強信集團民國 112 年度合併財務報表最為重要之事項。該等事項已於查核合併財務報表整體及形成查核意見之過程中予以因應，本會計師並不對該等事項單獨表示意見。

茲對強信集團民國 112 年度合併財務報表之關鍵查核事項敘明如下：

收入認列之真實性

強信集團主要商品銷貨收入來自縫紉機零配件之銷售，其中部分主要客戶之交易條件係依約定於運抵客戶指定地點且完成領用對帳時，始認列收入。民國 112 年度該類銷貨收入金額係屬重大，因此，該類銷貨收入是否確實已發生，本會計師將其列為民國 112 年度之關鍵查核事項。

針對此重要事項，本會計師考量該公司收入認列政策及交易特性，評估該類收入相關內部控制之設計及執行情形，並執行攸關控制測試及證實測試，抽核該類收入樣本，核對客戶交易對帳單及相關報表文件等，以確認該類銷貨交易確實已發生。

管理階層與治理單位對合併財務報表之責任

管理階層之責任係依照證券發行人財務報告編製準則及經金融監督管理委員會認可並發布生效之國際財務報導準則、國際會計準則、解釋及解釋公告編製允當表達之合併財務報表，且維持與合併財務報表編製有關之必要內部控制，以確保合併財務報表未存有導因於舞弊或錯誤之重大不實表達。

於編製合併財務報表時，管理階層之責任亦包括評估強信集團繼續經營之能力、相關事項之揭露，以及繼續經營會計基礎之採用，除非管理階層意圖清算強信集團或停止營業，或除清算或停業外別無實際可行之其他方案。

強信集團之治理單位（含審計委員會）負有監督財務報導流程之責任。

會計師查核合併財務報表之責任

本會計師查核合併財務報表之目的，係對合併財務報表整體是否存有導因於舞弊或錯誤之重大不實表達取得合理確信，並出具查核報告。合理確信係高度確信，惟依照審計準則執行之查核工作無法保證必能偵出合併財務報表存有之重大不實表達。不實表達可能導因於舞弊或錯誤。如不實表達之個別金額或彙總數可合理預期將影響合併財務報表使用者所作之經濟決策，則被認為具有重大性。

本會計師依照審計準則查核時，運用專業判斷及專業懷疑。本會計師亦執行下列工作：

1. 辨認並評估合併財務報表導因於舞弊或錯誤之重大不實表達風險；對所評估之風險設計及執行適當之因應對策；並取得足夠及適切之查核證據以作為查核意見之基礎。因舞弊可能涉及共謀、偽造、故意遺漏、不實聲明或逾越內部控制，故未偵出導因於舞弊之重大不實表達之風險高於導因於錯誤者。
2. 對與查核攸關之內部控制取得必要之瞭解，以設計當時情況下適當之查核程序，惟其目的非對強信集團內部控制之有效性表示意見。
3. 評估管理階層所採用會計政策之適當性，及其所作會計估計與相關揭露之合理性。
4. 依據所取得之查核證據，對管理階層採用繼續經營會計基礎之適當性，以及使強信集團繼續經營之能力可能產生重大疑慮之事件或情況是否存在重大不確定性，作出結論。本會計師若認為該等事件或情況存在重大不確定性，則須於查核報告中提醒合併財務報表使用者注意合併財務報表之相關揭露，或於該等揭露係屬不適當時修正查核意見。本會計師之結論係以截至查核報告日所取得之查核證據為基礎，惟未來事件或情況可能導致強信集團不再具有繼續經營之能力。
5. 評估合併財務報表（包括相關附註）之整體表達、結構及內容，以及合併財務報表是否允當表達相關交易及事件。
6. 對於強信集團內組成個體之財務資訊取得足夠及適切之查核證據，以對合併財務報表表示意見。本會計師負責集團查核案件之指導、監督及執行，並負責形成集團查核意見。

本會計師與治理單位溝通之事項，包括所規劃之查核範圍及時間，以及重大查核發現（包括於查核過程中所辨認之內部控制顯著缺失）。

本會計師亦向治理單位提供本會計師所隸屬事務所受獨立性規範之人員已遵循會計師職業道德規範中有關獨立性之聲明，並與治理單位溝通所有可能被認為會影響會計師獨立性之關係及其他事項（包括相關防護措施）。

本會計師從與治理單位溝通之事項中，決定對強信集團民國 112 年度合併財務報表查核之關鍵查核事項。本會計師於查核報告中敘明該等事項，除非法令不允許公開揭露特定事項，或在極罕見情況下，本會計師決定不於查核報告中溝通特定事項，因可合理預期此溝通所產生之負面影響大於所增進之公眾利益。

勤業眾信聯合會計師事務所

會計師 莊 文 源



莊 文 源

會計師 楊 清 鎮



楊 清 鎮

金融監督管理委員會核准文號
金管證審字第 1090347472 號

證券暨期貨管理委員會核准文號
台財證六字第 0920123784 號

中 華 民 國 1 1 3 年 3 月 1 4 日

強信機械科技股份有限公司及子公司

合併資產負債表

民國 112 年及 111 年 12 月 31 日

單位：新台幣仟元

代 碼	資 產	112年12月31日			111年12月31日		
		金	額	%	金	額	%
	流動資產						
1100	現金及約當現金 (附註四及六)	\$	576,716	26	\$	527,420	21
1136	按攤銷後成本衡量之金融資產－流動 (附註四、七及二六)		23,372	1		72,443	3
1150	應收票據淨額 (附註四及八)		62,024	3		90,687	4
1172	應收帳款淨額 (附註四、五及八)		307,232	13		386,206	16
130X	存貨淨額 (附註四、五及九)		442,519	20		489,307	20
1470	其他流動資產 (附註四及十四)		46,440	2		66,789	3
11XX	流動資產總計		<u>1,458,303</u>	<u>65</u>		<u>1,632,852</u>	<u>67</u>
	非流動資產						
1600	不動產、廠房及設備 (附註四及十一)		537,215	24		538,384	22
1755	使用權資產 (附註四及十二)		158,555	7		165,403	7
1821	無形資產 (附註四及十三)		22,404	1		21,689	1
1840	遞延所得稅資產 (附註四、五及二一)		47,694	2		44,674	2
1990	其他非流動資產 (附註四及十四)		17,961	1		38,535	1
15XX	非流動資產總計		<u>783,829</u>	<u>35</u>		<u>808,685</u>	<u>33</u>
1XXX	資 產 總 計		<u>\$ 2,242,132</u>	<u>100</u>		<u>\$ 2,441,537</u>	<u>100</u>
	負 債 及 權 益						
	流動負債						
2100	短期借款 (附註四及十五)	\$	184,230	8	\$	218,041	9
2150	應付票據 (附註四)		3,889	-		4,134	-
2170	應付帳款 (附註四及二五)		73,061	3		64,872	3
2200	其他應付款 (附註四及十六)		211,998	10		240,368	10
2230	本期所得稅負債 (附註四及二一)		1,343	-		13,811	-
2399	其他流動負債 (附註四)		118	-		158	-
21XX	流動負債總計		<u>474,639</u>	<u>21</u>		<u>541,384</u>	<u>22</u>
	非流動負債						
2570	遞延所得稅負債 (附註四及二一)		36,947	2		60,333	3
25XX	非流動負債總計		<u>36,947</u>	<u>2</u>		<u>60,333</u>	<u>3</u>
2XXX	負債總計		<u>511,586</u>	<u>23</u>		<u>601,717</u>	<u>25</u>
	權益 (附註四、十八及二三)						
3110	普通股股本		680,972	30		680,972	28
3200	資本公積		423,802	19		423,802	17
	保留盈餘						
3310	法定盈餘公積		169,888	7		144,681	6
3320	特別盈餘公積		82,486	4		113,105	4
3350	未分配盈餘		487,448	22		559,746	23
3300	保留盈餘總計		739,822	33		817,532	33
3400	其他權益	(114,050)	(5)	(82,486)	(3)
3XXX	權益總計		<u>1,730,546</u>	<u>77</u>		<u>1,839,820</u>	<u>75</u>
	負 債 與 權 益 總 計		<u>\$ 2,242,132</u>	<u>100</u>		<u>\$ 2,441,537</u>	<u>100</u>

後附之附註係本合併財務報告之一部分。

董事長：蔡秉信



經理人：蔡秉信



會計主管：黃德暉



強信機械科技股份有限公司及子公司

合併綜合損益表

民國 112 年及 111 年 1 月 1 日至 12 月 31 日

單位：新台幣仟元，惟
每股盈餘為元

代 碼		112年度		111年度	
		金 額	%	金 額	%
4100	營業收入淨額（附註四、十九及三十）	\$ 1,239,857	100	\$ 1,760,939	100
5110	營業成本（附註九、十七、二十及二五）	(852,486)	(69)	(1,096,543)	(62)
5900	營業毛利	387,371	31	664,396	38
	營業費用（附註八、十七、二十及二五）				
6100	推銷費用	(50,738)	(4)	(48,989)	(3)
6200	管理費用	(192,130)	(15)	(209,202)	(12)
6300	研究發展費用	(72,295)	(6)	(72,715)	(4)
6450	預期信用減損損失	(10,428)	(1)	(29,129)	(2)
6000	營業費用合計	(325,591)	(26)	(360,035)	(21)
6900	營業利益	61,780	5	304,361	17
	營業外收入及支出（附註四及二十）				
7100	利息收入	8,781	-	2,066	-
7010	其他收入	22,004	2	8,175	-
7020	其他利益及損失	195	-	3,314	-
7050	財務成本	(13,510)	(1)	(8,403)	-
7000	營業外收入及支出合計	17,470	1	5,152	-
7900	稅前淨利	79,250	6	309,513	17
7950	所得稅費用（附註四、五及二一）	(7,146)	-	(57,446)	(3)

（接次頁）

(承前頁)

代 碼		112年度		111年度	
		金 額	%	金 額	%
8200	本年度淨利	\$ 72,104	6	\$ 252,067	14
	其他綜合損益 (附註四及十八)				
8310	不重分類至損益之項目：				
8341	換算表達貨幣之兌換差額	(<u>31,564</u>)	(<u>3</u>)	<u>30,619</u>	<u>2</u>
8500	本年度綜合損益總額	<u>\$ 40,540</u>	<u>3</u>	<u>\$ 282,686</u>	<u>16</u>
	每股盈餘 (附註二二)				
9750	基 本	<u>\$ 1.06</u>		<u>\$ 3.70</u>	
9850	稀 釋	<u>\$ 1.06</u>		<u>\$ 3.70</u>	

後附之附註係本合併財務報告之一部分。

董事長：恭秉信



經理人：恭秉信



會計主管：黃德暉





強信機械股份有限公司
及子公司

民國 112 年及 111 年 1 月 1 日至 12 月 31 日

單位：新台幣仟元

代碼	普 股 數 (仟 股)	通 股 金	股 額	本 額	資 本 公 積	保 法 定 盈 餘 公 積	留 特 別 盈 餘 公 積	盈 餘 合 計	其 他 權 益 機 構 財 務 報 表 換 算 之 差 額	權 益 總 額
A1	68,097	\$ 680,972	\$ 423,802	\$ 124,593	\$ 99,141	\$ 464,306	\$ 688,040	(\$ 113,105)	\$ 1,679,709	
B1	-	-	-	20,088	-	(20,088)	-	-	-	
B3	-	-	-	-	13,964	(13,964)	-	-	-	
B5	-	-	-	-	-	(122,575)	(122,575)	-	(122,575)	
	-	-	-	20,088	-	(156,627)	(122,575)	-	(122,575)	
D1	-	-	-	-	-	252,067	252,067	-	252,067	
D3	-	-	-	-	-	-	-	30,619	30,619	
D5	-	-	-	-	-	252,067	252,067	30,619	282,686	
Z1	68,097	680,972	423,802	144,681	113,105	559,746	817,532	(82,486)	1,839,820	
B1	-	-	-	25,207	-	(25,207)	-	-	-	
B5	-	-	-	-	-	(149,814)	(149,814)	-	(149,814)	
B17	-	-	-	-	(30,619)	30,619	-	-	-	
	-	-	-	25,207	(30,619)	(144,402)	(149,814)	-	(149,814)	
D1	-	-	-	-	-	72,104	72,104	-	72,104	
D3	-	-	-	-	-	-	-	(31,564)	(31,564)	
D5	-	-	-	-	-	72,104	72,104	(31,564)	40,540	
Z1	68,097	\$ 680,972	\$ 423,802	\$ 169,888	\$ 82,486	\$ 487,448	\$ 739,822	(\$ 114,050)	\$ 1,730,546	

後附之附註係本合併財務報告之一部分。



董事長：蔡秉信



經理人：蔡秉信



會計主管：黃德暉

強信機械科技股份有限公司及子公司

合併現金流量表

民國 112 年及 111 年 1 月 1 日至 12 月 31 日

單位：新台幣仟元

代 碼		112年度	111年度
	營業活動之現金流量		
A10000	本年度稅前淨利	\$ 79,250	\$ 309,513
A20010	收益費損項目		
A20100	折舊費用	61,215	58,999
A20200	攤銷費用	4,454	5,247
A20300	預期信用減損損失	10,428	29,129
A20900	財務成本	13,510	8,403
A21200	利息收入	(8,781)	(2,066)
A23700	存貨跌價及呆滯損失	14,873	10,429
A22500	處分不動產、廠房及設備損失	4,766	3,217
A29900	其他項目	23	405
A30000	營業資產及負債之淨變動數		
A31130	應收票據	27,350	(1,994)
A31150	應收帳款	62,281	144,219
A31200	存 貨	23,461	(53,566)
A31240	其他流動資產	19,763	36,473
A32130	應付票據	(245)	(920)
A32150	應付帳款	9,595	(56,425)
A32180	其他應付款	(27,272)	(8,515)
A32230	其他流動負債	(40)	(409)
A33000	營運產生之現金	294,631	482,139
A33100	收取之利息	8,781	2,066
A33300	支付之利息	(13,510)	(8,445)
A33500	支付所得稅	(45,919)	(62,019)
AAAA	營業活動之淨現金流入	<u>243,983</u>	<u>413,741</u>
	投資活動之現金流量		
B00050	處分按攤銷後成本衡量之金融資產	49,071	29,199
B02700	取得不動產、廠房及設備支付現金數	(48,026)	(96,774)
B02800	處分不動產、廠房及設備價款	436	787
B04500	取得無形資產	(5,582)	(8,013)

(接次頁)

(承前頁)

代 碼		112年度	111年度
B07100	預付設備款增加	\$ -	(\$ 13,426)
B09900	其 他	(257)	584
BBBB	投資活動之淨現金流出	(4,358)	(87,643)
	籌資活動之淨現金流量		
C00200	短期借款減少	(33,811)	(94,753)
C04500	發放現金股利	(149,814)	(122,575)
CCCC	籌資活動之淨現金流出	(183,625)	(217,328)
DDDD	匯率變動對現金及約當現金之影響	(6,704)	9,122
EEEE	本期現金及約當現金淨增加數	49,296	117,892
E00100	期初現金及約當現金餘額	527,420	409,528
E00200	期末現金及約當現金餘額	\$ 576,716	\$ 527,420

後附之附註係本合併財務報告之一部分。

董事長：蔡秉信



經理人：蔡秉信



會計主管：黃德暉



強信機械科技股份有限公司及子公司

合併財務報表附註

民國 112 年及 111 年 1 月 1 日至 12 月 31 日

(除另註明外，金額以新台幣仟元為單位)

一、公司沿革

強信機械科技股份有限公司（以下稱「本公司」）於 103 年 10 月 31 日設立於英屬開曼群島，主要係因組織架構重組而設立，本公司依股權交換之約定於 103 年 12 月 15 日完成組織架構重組，重組後本公司成為合併個體之控股公司。另本公司為配合業務發展需要，104 年 3 月間以美金 158 仟元（折合新台幣 5,000 仟元）投資設立台灣分公司，業經經濟部核准在案。

本公司股票自 106 年 5 月 26 日起在台灣證券交易所上市買賣。

本合併財務報告係以本公司之功能性貨幣新台幣表達。

二、通過合併財務報告之日期及程序

本合併財務報告於 113 年 3 月 7 日經董事會通過。

三、新發布及修訂準則及解釋之適用

- (一) 首次適用金融監督管理委員會（以下稱「金管會」）認可並發布生效之國際財務報導準則（IFRS）、國際會計準則（IAS）、解釋（IFRIC）及解釋公告（SIC）（以下稱「IFRS 會計準則」）

適用修正後之金管會認可並發布生效之 IFRS 會計準則將不致造成合併公司會計政策之重大變動。

- (二) 113 年適用之金管會認可之 IFRS 會計準則

<u>新發布 / 修正 / 修訂準則及解釋</u>	<u>IASB 發布之生效日(註1)</u>
IFRS 16 之修正「售後租回中之租賃負債」	2024 年 1 月 1 日 (註2)
IAS 1 之修正「負債分類為流動或非流動」	2024 年 1 月 1 日
IAS 1 之修正「具合約條款之非流動負債」	2024 年 1 月 1 日
IAS 7 及 IFRS 7 之修正「供應商融資安排」	2024 年 1 月 1 日 (註3)

註 1：除另註明外，上述新發布／修正／修訂準則或解釋係於各該日期以後開始之年度報導期間生效。

註 2：賣方兼承租人應對初次適用 IFRS 16 日後簽訂之售後租回交易追溯適用 IFRS 16 之修正。

註 3：第一次適用本修正時，豁免部分揭露規定。

截至本合併財務報告通過發布日止，合併公司評估上述準則、解釋之修正將不致對財務狀況與財務績效造成重大影響。

(三) IASB 已發布但尚未經金管會認可並發布生效之 IFRS 會計準則

新發布／修正／修訂準則及解釋	IASB 發布之生效日(註 1)
IFRS 10 及 IAS 28 之修正「投資者與其關聯企業或合資間之資產出售或投入」	未定
IFRS 17「保險合約」	2023 年 1 月 1 日
IFRS 17 之修正	2023 年 1 月 1 日
IFRS 17 之修正「初次適用 IFRS 17 及 IFRS 9—比較資訊」	2023 年 1 月 1 日
IAS 21 之修正「缺乏可兌換性」	2025 年 1 月 1 日(註 2)

註 1：除另註明外，上述新發布／修正／修訂準則或解釋係於各該日期以後開始之年度報導期間生效。

註 2：適用於 2025 年 1 月 1 日以後開始之年度報導期間。首次適用該修正時，將影響數認列於首次適用日之保留盈餘。當合併公司以非功能性貨幣作為表達貨幣時，將影響數調整首次適用日權益項下之國外營運機構兌換差額。

截至本合併財務報告通過發布日止，合併公司仍持續評估上述準則、解釋之修正對財務狀況與財務績效之影響，相關影響待評估完成時予以揭露。

四、重大會計政策之彙總說明

(一) 遵循聲明

本合併財務報告係依照中華民國證券發行人財務報告編製準則及經金管會認可並發布生效之 IFRS 會計準則編製。

(二) 編製基礎

除按公允價值衡量之金融工具外，本合併財務報告係依歷史成本基礎編製。

公允價值衡量依照相關輸入值之可觀察程度及重要性分為第 1 等級至第 3 等級：

1. 第 1 等級輸入值：係指於衡量日可取得之相同資產或負債於活躍市場之報價（未經調整）。
2. 第 2 等級輸入值：係指除第 1 等級之報價外，資產或負債直接（亦即價格）或間接（亦即由價格推導而得）之可觀察輸入值。
3. 第 3 等級輸入值：係指資產或負債之不可觀察之輸入值。

(三) 資產與負債區分流動與非流動之標準

流動資產包括：

1. 主要為交易目的而持有之資產；
2. 預期於資產負債表日後 12 個月內實現之資產；及
3. 現金及約當現金（但不包括於資產負債表日後逾 12 個月用以交換或清償負債而受到限制者）。

流動負債包括：

1. 主要為交易目的而持有之負債；
2. 於資產負債表日後 12 個月內到期清償之負債（即使於資產負債表日後至通過發布財務報告前已完成長期性之再融資或重新安排付款協議，亦屬流動負債），以及
3. 不能無條件將清償期限遞延至資產負債表日後至少 12 個月之負債。惟負債之條款可能依交易對方之選擇，以發行權益工具而導致其清償者，並不影響分類。

非屬上述流動資產或流動負債者，係分類為非流動資產或非流動負債。

(四) 合併基礎

本合併財務報告係包含本公司及由本公司所控制個體（子公司）之財務報告。合併綜合損益表已納入被收購或被處分子公司於當期自收購日起或至處分日止之營運損益。子公司之財務報告已予調

整，以使其會計政策與合併公司之會計政策一致。於編製合併財務報告時，各個體間之交易、帳戶餘額、收益及費損已全數予以銷除。

子公司明細、持股比率及營業項目，參閱附註十、附表四及附表五。

(五) 外 幣

各個體編製財務報告時，以個體功能性貨幣以外之貨幣（外幣）交易者，依交易日匯率換算為功能性貨幣記錄。

外幣貨幣性項目於每一資產負債表日以收盤匯率換算。因交割貨幣性項目或換算貨幣性項目產生之兌換差額，於發生當期認列於損益。以公允價值衡量之外幣非貨幣性項目，按決定公允價值當日之匯率換算。以歷史成本衡量之外幣非貨幣性項目係以交易日之匯率換算，不再重新換算。

於編製合併財務報告時，合併公司國外營運機構（包含營運所在國家或使用之貨幣與本公司不同之子公司）之資產及負債以每一資產負債表日匯率換算為新台幣。收益及費損項目係以當期平均匯率換算，所產生之兌換差額列於其他綜合損益。

(六) 存 貨

存貨包括原物料、在製品及製成品。存貨係以成本與淨變現價值孰低衡量，比較成本與淨變現價值時，除同類別存貨外，係以個別項目為基礎。淨變現價值係指在正常情況下之估計售價減除至完工尚需投入之估計成本及完成出售所需之估計成本後之餘額。存貨成本之計算係採加權平均法。

(七) 不動產、廠房及設備

不動產、廠房及設備係以成本認列，後續以成本減除累計折舊及累計減損損失後之金額衡量。

建造中之不動產、廠房及設備係以成本減除累計減損損失後之金額認列。成本包括專業服務費用及符合資本化條件之借款成本。該等資產於完工並達預期使用狀態時，分類至不動產、廠房及設備之適當類別並開始提列折舊。

不動產、廠房及設備於耐用年限內按直線基礎，對每一重大部分單獨提列折舊。合併公司至少於每一年度結束日對估計耐用年限、殘值及折舊方法進行檢視，並推延適用會計估計值變動之影響。

不動產、廠房及設備除列時，淨處分價款與該資產帳面金額間之差額，係認列於當期損益。

(八) 無形資產

1. 單獨取得

單獨取得之有限耐用年限無形資產原始以成本衡量，後續係以成本減除累計攤銷及累計減損損失後之金額衡量。無形資產於耐用年限內按直線基礎進行攤銷，並且至少於每一年度結束日對估計耐用年限、殘值及攤銷方法進行檢視，並推延適用會計估計值變動之影響。

2. 除 列

無形資產除列時，淨處分價款與該資產帳面金額間之差額，係認列於當期損益。

(九) 不動產、廠房及設備、使用權資產及無形資產之減損

合併公司於每一資產負債表日評估是否有任何跡象顯示不動產、廠房及設備、使用權資產及無形資產可能已減損。若有任一減損跡象存在，則估計該資產之可回收金額，倘無法估計個別資產之可回收金額，合併公司估計該資產所屬現金產生單位之可回收金額。共用資產係依合理一致基礎分攤至現金產生單位時，則分攤至個別之現金產生單位，反之，則分攤至最小現金產生單位群組。

針對非確定耐用年限及尚未可供使用之無形資產，至少每年及有減損跡象時進行減損測試。

可回收金額為公允價值減出售成本與其使用價值之較高者。個別資產或現金產生單位之可回收金額若低於其帳面金額時，將該資產或現金產生單位之帳面金額調減至其可回收金額，減損損失係認列於損益。

因客戶合約所認列之存貨、不動產、廠房及設備及無形資產先依存貨減損規定及上述規定認列減損，次依合約成本相關資產之帳

面金額超過提供相關商品或勞務預期可收取之對價剩餘金額扣除直接相關成本後之金額認列為減損損失，續將合約成本相關資產之帳面金額計入所屬現金產生單位，以進行現金產生單位之減損評估。

當減損損失於後續迴轉時，該資產或現金產生單位之帳面金額調增至修訂後之可回收金額，惟增加後之帳面金額以不超過該資產或現金產生單位若未於以前年度認列減損損失時所決定之帳面金額（減除攤銷或折舊），減損損失之迴轉係認列於損益。

(十) 金融工具

金融資產與金融負債於合併公司成為該工具合約條款之一方時認列於合併資產負債表。

原始認列金融資產與金融負債時，若金融資產或金融負債非屬透過損益按公允價值衡量者，係按公允價值加計直接可歸屬於取得或發行金融資產或金融負債之交易成本衡量。直接可歸屬於取得或發行透過損益按公允價值衡量之金融資產或金融負債之交易成本，則立即認列為損益。

1. 金融資產

金融資產之慣例交易係採交易日會計認列及除列。

(1) 衡量種類

合併公司所持有之金融資產種類為透過損益按公允價值衡量之金融資產及按攤銷後成本衡量之金融資產。

A. 透過損益按公允價值衡量之金融資產

透過損益按公允價值衡量之金融資產包括強制透過損益按公允價值衡量之金融資產。強制透過損益按公允價值衡量之金融資產包括合併公司未指定透過其他綜合損益按公允價值衡量之權益工具投資，及不符合分類為按攤銷後成本衡量或透過其他綜合損益按公允價值衡量之債務工具投資。

透過損益按公允價值衡量之金融資產係按公允價值衡量，其再衡量產生之利益或損失（不包含該金融資產

所產生之任何股利或利息)係認列於損益。公允價值之決定方式請參閱附註二四。

B. 按攤銷後成本衡量之金融資產

合併公司投資金融資產若同時符合下列兩條件，則分類為按攤銷後成本衡量之金融資產：

- a. 係於某經營模式下持有，該模式之目的係持有金融資產以收取合約現金流量；及
- b. 合約條款產生特定日期之現金流量，該等現金流量完全為支付本金及流通在外本金金額之利息。

按攤銷後成本衡量之金融資產(包括現金及約當現金、按攤銷後成本衡量之應收票據、應收帳款與其他應收款)於原始認列後，係以有效利息法決定之總帳面金額減除任何減損損失之攤銷後成本衡量，任何外幣兌換損益則認列於損益。

除下列兩種情況外，利息收入係以有效利率乘以金融資產總帳面金額計算：

- a. 購入或創始之信用減損金融資產，利息收入係以信用調整後有效利率乘以金融資產攤銷後成本計算。
- b. 非屬購入或創始之信用減損，但後續變成信用減損之金融資產，利息收入係以有效利率乘以金融資產攤銷後成本計算。

約當現金包括自取得日起3個月內、高度流動性、可隨時轉換成定額現金且價值變動風險甚小之銀行承兌匯票及定期存款，係用於滿足短期現金承諾。

(2) 金融資產之減損

合併公司於每一資產負債表日按預期信用損失評估按攤銷後成本衡量之金融資產(含應收帳款)之減損損失。

應收帳款按存續期間預期信用損失認列備抵損失。其他金融資產係先評估自原始認列後信用風險是否顯著增加，若未顯著增加，則按12個月預期信用損失認列備抵損

失，若已顯著增加，則按存續期間預期信用損失認列備抵損失。

預期信用損失係以發生違約之風險作為權重之加權平均信用損失。12個月預期信用損失係代表金融工具於報導日後12個月內可能違約事項所產生之預期信用損失，存續期間預期信用損失則代表金融工具於預期存續期間所有可能違約事項產生之預期信用損失。

所有金融資產之減損損失係藉由備抵帳戶調降其帳面金額。

(3) 金融資產之除列

合併公司僅於對來自金融資產現金流量之合約權利失效，或已移轉金融資產且該資產所有權之幾乎所有風險及報酬已移轉予其他企業時，始將金融資產除列。

按攤銷後成本衡量之金融資產整體除列時，其帳面金額與所收取對價間之差額係認列於損益。

2. 權益工具

合併公司發行之債務及權益工具係依據合約協議之實質與金融負債及權益工具之定義分類為金融負債或權益。

合併公司發行之權益工具係以取得之價款扣除直接發行成本後之金額認列。

再取回本公司本身之權益工具係於權益項下認列與減除。其帳面金額係按股票種類加權平均計算。購買、出售、發行或註銷本公司本身之權益工具不認列於損益。

3. 金融負債

(1) 後續衡量

所有金融負債係以有效利息法按攤銷後成本衡量。

(2) 金融負債之除列

除列金融負債時，其帳面金額與所支付對價（包含任何所移轉之非現金資產或承擔之負債）間之差額認列為損益。

4. 可轉換公司債

合併公司發行之複合金融工具（可轉換公司債）係依據合約協議之實質與金融負債及權益工具之定義，於原始認列時將其組成部分分別分類為金融負債及權益。

原始認列時，負債組成部分之公允價值係以類似之不可轉換工具當時市場利率估算，並於執行轉換或到期日前，以有效利息法計算之攤銷後成本衡量。屬嵌入非權益衍生工具之負債組成部分則以公允價值衡量。

分類為權益之轉換權係等於該複合工具整體公允價值減除經單獨決定之負債組成部分公允價值之剩餘金額，經扣除所得稅影響數後認列為權益，後續不再衡量。於該轉換權被執行時，其相關之負債組成部分及於權益之金額將轉列股本及資本公積－發行溢價。可轉換公司債之轉換權若於到期日仍未被執行，該認列於權益之金額將轉列資本公積－已失效認股權。

發行可轉換公司債之相關交易成本，係按分攤總價款之比例分攤至該工具之負債（列入負債帳面金額）及權益組成部分（列入權益）。

(十一) 收入認列

合併公司於客戶合約辨認履約義務後，將交易價格分攤至各履約義務，並於滿足各履約義務時認列收入。

商品銷貨收入

商品銷貨收入來自縫紉機零配件及口罩機產品之銷售。由於縫紉機零配件及口罩機產品依約定於運抵客戶指定地點且完成對帳時或出貨時，客戶分別對商品已有訂定價格與使用之權利且負有再銷售之主要責任，並承擔商品陳舊過時風險，合併公司係於各該時點認列收入及應收帳款。

(十二) 租賃

合併公司於合約成立日評估合約是否係屬（或包含）租賃。

合併公司為承租人

除適用認列豁免之低價值標的資產租賃及短期租賃之租賃給付係按直線基礎於租賃期間內認列為費用，其他租賃皆於租賃開始日認列使用權資產及租賃負債。

使用權資產原始按成本（包含租賃負債之原始衡量金額、租賃開始日前支付之租賃給付減除收取之租賃誘因、原始直接成本及復原標的資產之估計成本）衡量，後續按成本減除累計折舊及累計減損損失後之金額衡量，並調整租賃負債之再衡量數。使用權資產係單獨表達於合併資產負債表。

使用權資產採直線基礎自租賃開始日起至耐用年限屆滿時或租賃期間屆滿時兩者之較早者提列折舊。

租賃負債原始按租賃給付（包含固定給付）之現值衡量。若租賃隱含利率容易確定，租賃給付使用該利率折現。若該利率並非容易確定，則使用承租人增額借款利率。

後續，租賃負債採有效利息法按攤銷後成本基礎衡量，且利息費用係於租賃期間分攤。若租賃期間變動導致未來租賃給付有變動，合併公司再衡量租賃負債，並相對調整使用權資產，惟若使用權資產之帳面金額已減至零，則剩餘之再衡量金額認列於損益中。租賃負債係單獨表達於合併資產負債表。

(十三) 借款成本

直接可歸屬於取得、建造或生產符合要件之資產之借款成本，係作為該資產成本之一部分，直到該資產達到預定使用或出售狀態之幾乎所有必要活動已完成為止。

特定借款如於符合要件之資本支出發生前進行暫時投資而賺取之投資收入，係自符合資本化條件之借款成本中減除。

除上述外，所有其他借款成本係於發生當期認列為損益。

(十四) 政府補助

政府補助僅於可合理確信合併公司將遵循政府補助所附加之條件，且將可收到該項補助時，始予以認列。

若政府補助係用於補償已發生之費用或損失，或係以給與合併公司立即財務支援為目的且無未來相關成本，則於其可收取之期間認列於損益。

若政府補助係採取移轉非貨幣性資產供合併公司使用之形式，則以該非貨幣性資產之認列與衡量該項補助。

合併公司所取得低於市場利率之政府貸款，其收取之貸款金額與依當時市場利率計算之貸款公允價值兩者間之差額係認列為政府補助。

(十五) 員工福利

1. 短期員工福利

短期員工福利相關負債係以換取員工服務而預期支付之非折現金額衡量。

2. 退職後福利

合併公司屬確定提撥退休計畫之退休金，係於員工提供服務之期間，將應提撥之退休金數額認列為當期費用。

(十六) 股份基礎給付協議

給與員工之限制員工權利股票

限制員工權利股票係按給與日權益工具之公允價值及預期既得之最佳估計數量，於既得期間內以直線基礎認列費用，並同時調整其他權益（員工未賺得酬勞）。本公司辦理現金增資保留員工認購，係以金管會核准日為給與日。

本公司發行限制員工權利股票時，係於給與日認列其他權益（員工未賺得酬勞），並同時調整資本公積－限制員工權利股票。

合併公司於每一資產負債表日修正預期既得之限制員工權利股票估計數量。若有修正原估計數量，其影響數係認列為損益，使累計費用反映修正之估計值，並相對調整資本公積－限制員工權利股票。

(十七) 所得稅

所得稅費用係當期所得稅及遞延所得稅費用之總和

1. 當期所得稅

合併公司依各所得稅申報轄區所制定之法規決定當期所得（損失），據以計算應付（可回收）之所得稅。

以前年度應付所得稅之調整，列入當期所得稅。

2. 遞延所得稅

遞延所得稅係依帳載資產及負債帳面金額與計算課稅所得之課稅基礎二者所產生之暫時性差異計算。

遞延所得稅負債一般係就所有應課稅暫時性差異予以認列，而遞延所得稅資產則於很有可能有課稅所得以供可減除暫時性差異、虧損扣抵或研究發展支出所產生之所得稅抵減使用時認列。

遞延所得稅資產之帳面金額於每一資產負債表日予以重新檢視，並針對已不再很有可能有足夠之課稅所得以供其回收所有或部分資產者，調減帳面金額。原未認列為遞延所得稅資產者，亦於每一資產負債表日予以重新檢視，並在未來很有可能產生課稅所得以供其回收所有或部分資產者，調增帳面金額。

遞延所得稅資產及負債係以預期負債清償或資產實現當期之稅率衡量，該稅率係以資產負債表日已立法或已實質性立法之稅率及稅法為基礎。

3. 本期之當期及遞延所得稅

當期及遞延所得稅係認列於損益，惟與認列於其他綜合損益或直接計入權益之項目相關之當期及遞延所得稅係分別認列於其他綜合損益或直接計入權益。

五、重大會計判斷、估計及假設不確定性之主要來源

合併公司於採用會計政策時，對於不易自其他來源取得相關資訊者，管理階層必須基於歷史經驗及其他攸關之因素作出相關之判斷、估計及假設。實際結果可能與估計有所不同。

管理階層將持續檢視估計與基本假設。若估計之修正僅影響當期，則於修正當期認列；若會計估計之修正同時影響當期及未來期間，則於修正當期及未來期間認列。

估計及假設不確定性之主要來源

(一) 金融資產之估計減損

應收帳款之估計減損係基於合併公司對於違約機率及違約損失率之假設。合併公司考量歷史經驗、現時市場情況及前瞻性資訊，以作成假設並選擇減損評估之輸入值。所採用重要假設及輸入值請參閱附註八。若未來實際現金流量少於合併公司之預期，則可能會產生重大減損損失。

於 112 年及 111 年 12 月 31 日，應收帳款帳面金額（已扣除備抵損失）請參閱附註八。

(二) 存貨之評價

由於存貨須以成本與淨變現價值孰低者計價，故合併公司必須運用判斷及估計決定財務報導期間結束日存貨之淨變現價值。

由於經濟環境快速變遷，合併公司評估財務報導期間結束日存貨因正常損耗、過時陳舊或無市場銷售價值之金額，並將存貨成本沖減至淨變現價值。此存貨評價主要係依未來特定期間內之產品需求為估計基礎，故可能產生重大變動。

於 112 年及 111 年 12 月 31 日，存貨之帳面金額（已扣除備抵存貨跌價損失）請參閱附註九。

(三) 遞延所得稅資產之可實現性

遞延所得稅資產係於未來很有可能具有足夠之課稅所得供可減除暫時性差異使用時方予以認列。評估遞延所得稅資產之可實現性時，必須涉及管理階層之重大會計判斷及估計，包含預期未來銷貨收入成長及利潤率、可使用之所得稅抵減、稅務規劃等假設。任何關於全球經濟環境、產業環境的變遷及法令的改變，均可能引起遞延所得稅資產之重大調整。

於 112 年及 111 年 12 月 31 日之遞延所得稅資產之帳面金額請參閱附註二一。

六、現金及約當現金

	<u>112年12月31日</u>	<u>111年12月31日</u>
庫存現金	\$ 4,463	\$ 4,512
銀行活期存款	473,070	518,015
約當現金(原始到期日在3個月 以內之投資)		
銀行承兌匯票	1,515	287
銀行定期存款	<u>97,668</u>	<u>4,606</u>
	<u>\$ 576,716</u>	<u>\$ 527,420</u>

銀行存款於資產負債表日之市場利率區間如下：

	<u>112年12月31日</u>	<u>111年12月31日</u>
銀行活期存款	0.0001%~1.45%	0.01%~1.05%
銀行定期存款	3.05%~5.30%	0.94%~3.15%

七、按攤銷後成本衡量之金融資產

	<u>112年12月31日</u>	<u>111年12月31日</u>
<u>流動</u>		
國內投資		
受限制銀行存款	<u>\$ 23,372</u>	<u>\$ 72,443</u>

按攤銷後成本衡量之金融資產質押之資訊，參閱附註二六。

八、應收票據及應收帳款

	<u>112年12月31日</u>	<u>111年12月31日</u>
<u>應收票據</u>		
按攤銷後成本衡量		
總帳面金額—因營業而產生	\$ 62,024	\$ 90,687
減：備抵損失	-	-
	<u>\$ 62,024</u>	<u>\$ 90,687</u>
<u>應收帳款</u>		
按攤銷後成本衡量		
總帳面金額	\$ 374,394	\$ 444,133
減：備抵損失	(<u>67,162</u>)	(<u>57,927</u>)
	<u>\$ 307,232</u>	<u>\$ 386,206</u>

按攤銷後成本衡量之應收款項

為減輕信用風險，合併公司管理階層指派專責團隊負責授信額度之決定、授信核准及其他監控程序以確保逾期應收款項之回收已採取適當行動。此外，合併公司於資產負債表日會逐一複核應收款項之可回收金額以確保無法回收之應收款項已提列適當減損損失。據此，本公司管理階層認為合併公司之信用風險已顯著減少。

合併公司按存續期間預期信用損失認列應收款項之備抵損失。存續期間預期信用損失係使用準備矩陣計算，其考量客戶過去違約紀錄與現時財務狀況、產業經濟情勢，並同時考量 GDP 預測及產業展望。因合併公司之信用損失歷史經驗顯示，不同客戶群之損失型態並無顯著差異，因此準備矩陣未進一步區分客戶群，僅以應收款項逾期天數訂定預期信用損失率。

若有證據顯示交易對方面臨嚴重財務困難且合併公司無法合理預期可回收金額，合併公司直接沖銷相關應收款項，惟仍會持續追索活動，因追索回收之金額則認列於損益。

合併公司於 112 年及 111 年 12 月 31 日之應收票據帳齡皆為未逾期，預期信用損失率皆為 0%，故皆未提列備抵損失。

合併公司依準備矩陣衡量應收帳款之備抵損失如下：

112 年 12 月 31 日

	未逾期	逾期 1~60 天	逾期 61~90 天	逾期 91~180 天	逾期 181~360 天	逾期 超過 361 天	合計
預期信用損失率	0.34%	3.7%	4.5%	14.1%	40.4%	100%	
總帳面金額	\$ 262,436	\$ 34,855	\$ 6,127	\$ 3,519	\$ 5,472	\$ 61,985	\$ 374,394
備抵損失 (存續期間 預期信用損失)	(895)	(1,301)	(274)	(496)	(2,211)	(61,985)	(67,162)
攤銷後成本	<u>\$ 261,541</u>	<u>\$ 33,554</u>	<u>\$ 5,853</u>	<u>\$ 3,023</u>	<u>\$ 3,261</u>	<u>\$ -</u>	<u>\$ 307,232</u>

111 年 12 月 31 日

	未逾期	逾期 1~60 天	逾期 61~90 天	逾期 91~180 天	逾期 181~360 天	逾期 超過 361 天	合計
預期信用損失率	0%	0.2%	2%	5%	29%	100%	
總帳面金額	\$ 326,798	\$ 43,292	\$ 6,603	\$ 6,648	\$ 4,974	\$ 55,818	\$ 444,133
備抵損失 (存續期間 預期信用損失)	-	(230)	(125)	(325)	(1,429)	(55,818)	(57,927)
攤銷後成本	<u>\$ 326,798</u>	<u>\$ 43,062</u>	<u>\$ 6,478</u>	<u>\$ 6,323</u>	<u>\$ 3,545</u>	<u>\$ -</u>	<u>\$ 386,206</u>

應收帳款備抵損失之變動資訊如下：

	112年12月31日	111年12月31日
年初餘額	\$ 57,927	\$ 28,495
加：本年度提列減損損失	10,428	29,129
外幣換算差額	(1,193)	303
年底餘額	<u>\$ 67,162</u>	<u>\$ 57,927</u>

九、存 貨

	112年12月31日	111年12月31日
原 物 料	\$ 91,127	\$ 138,290
在 製 品	69,206	83,156
製 成 品	334,849	306,545
減：備抵跌價損失	(52,663)	(38,684)
	<u>\$ 442,519</u>	<u>\$ 489,307</u>

112 及 111 年度與存貨相關之銷貨成本分別為 852,486 仟元及 1,096,543 仟元。銷貨成本包括存貨跌價損失 14,873 仟元及 10,429 仟元。

十、子 公 司

本合併財務報告編製主體如下：

投 資 公 司 名 稱	子 公 司 名 稱	業 務 性 質	所 持 股 權 百 分 比	
			112年 12月31日	111年 12月31日
本 公 司	VANDEN INTERNATIONAL Co., LTD (以下簡稱 VANDEN 公司)	專業投資及國際貿易	100%	100%
本 公 司	FAITH LIGHT INTERNATIONAL CORPORATION (以下簡稱 FAITH LIGHT 公司)	專業投資及國際貿易	100%	100%
VANDEN 公司	強信機械科技(萊州)有限公司 (以下簡稱強信(萊州)公司)	高技術特種工業縫紉機 零配件及口罩機之製 造及銷售	80.59%	80.59%
FAITH LIGHT 公司(註1)	強信(萊州)公司	高技術特種工業縫紉機 零配件及口罩機之製 造及銷售	19.41%	19.41%
強信(萊州)公司(註1)	浩強精密機械(青島)有限公司 (以下簡稱浩強(青島)公司)	高技術特種工業縫紉機 零配件之製造及銷售	100%	100%

註 1：本公司董事會於 112 年 5 月 9 日決議孫公司強信(萊州)公司辦理盈餘轉增資 3,000 仟美元，增資後強信(萊州)公司之資本額由美金 37,979 仟元增加為美金 40,979 仟元，並已完成變更登記。

本公司之功能性貨幣為新台幣，其餘各子公司之功能性貨幣為人民幣。於編製合併財務報告時，先將資產及負債科目按資產負債表日之匯率、股東權益按歷史匯率及損益科目按各該期間之平均匯率換算為表達貨幣新台幣，因換算所產生之兌換差額認列為其他綜合損益，列於股東權益項下。112年及111年12月31日人民幣對新台幣之即期匯率分別為及 RMB\$1 = NT\$4.3270 及 RMB\$1 = NT\$4.4080，112及111年度人民幣對新台幣之平均匯率分別為及 RMB\$1 = NT\$4.3811 及 RMB\$1 = NT\$4.4258。

十一、不動產、廠房及設備

自 用

	建 築 物	機 器 設 備	其 他 設 備	未 完 工 程	合 計
<u>成 本</u>					
112年1月1日餘額	\$ 361,671	\$ 540,631	\$ 81,253	\$ 101,586	\$1,085,141
增 添	-	32,234	2,754	36,404	71,392
重 分 類	-	21,470	242	(21,712)	-
處 分	-	(25,798)	(2,296)	-	(28,094)
淨兌換差額	(6,646)	(10,278)	(1,501)	(2,048)	(20,473)
112年12月31日餘額	<u>\$ 355,025</u>	<u>\$ 558,259</u>	<u>\$ 80,452</u>	<u>\$ 114,230</u>	<u>\$1,107,966</u>
<u>累計折舊</u>					
112年1月1日餘額	\$ 184,756	\$ 302,871	\$ 59,130	\$ -	\$ 546,757
折舊費用	17,245	32,946	7,167	-	57,358
重 分 類	-	96	(96)	-	-
處 分	-	(20,683)	(2,209)	-	(22,892)
淨兌換差額	(3,608)	(5,718)	(1,146)	-	(10,472)
112年12月31日餘額	<u>\$ 198,393</u>	<u>\$ 309,512</u>	<u>\$ 62,846</u>	<u>\$ -</u>	<u>\$ 570,751</u>
112年12月31日淨額	<u>\$ 156,632</u>	<u>\$ 248,747</u>	<u>\$ 17,606</u>	<u>\$ 114,230</u>	<u>\$ 537,215</u>
<u>成 本</u>					
111年1月1日餘額	\$ 356,419	\$ 475,720	\$ 84,214	\$ 80,668	\$ 997,021
增 添	-	36,618	5,778	54,497	96,893
重 分 類	-	34,088	599	(34,687)	-
處 分	-	(12,570)	(10,596)	-	(23,166)
淨兌換差額	5,252	6,775	1,258	1,108	14,393
111年12月31日餘額	<u>\$ 361,671</u>	<u>\$ 540,631</u>	<u>\$ 81,253</u>	<u>\$ 101,586</u>	<u>\$1,085,141</u>
<u>累計折舊</u>					
111年1月1日餘額	\$ 164,974	\$ 277,185	\$ 61,383	\$ -	\$ 503,542
折舊費用	17,421	30,621	7,061	-	55,103
重 分 類	-	(89)	89	-	-
處 分	-	(8,842)	(10,320)	-	(19,162)
淨兌換差額	2,361	3,996	917	-	7,274
111年12月31日餘額	<u>\$ 184,756</u>	<u>\$ 302,871</u>	<u>\$ 59,130</u>	<u>\$ -</u>	<u>\$ 546,757</u>
111年12月31日淨額	<u>\$ 176,915</u>	<u>\$ 237,760</u>	<u>\$ 22,123</u>	<u>\$ 101,586</u>	<u>\$ 538,384</u>

112 及 111 年度並未認列或迴轉減損損失。

折舊費用係以直線基礎按下列耐用年數計提：

建築物	
廠房主建物	20 年
其他附屬設施	10~20 年
機器設備	3~10 年
其他設備	3~10 年

十二、租賃協議

使用權資產

	<u>112年12月31日</u>	<u>111年12月31日</u>
使用權資產帳面金額		
土地	<u>\$ 158,555</u>	<u>\$ 165,403</u>
	<u>112年度</u>	<u>111年度</u>
使用權資產之折舊費用		
土地使用權	<u>\$ 3,857</u>	<u>\$ 3,896</u>

上述使用權資產係合併公司支付中國大陸土地使用權之款項。

112 及 111 年度並未認列或迴轉減損損失。

十三、無形資產

	<u>電 腦 軟 體</u>
<u>成 本</u>	
112 年 1 月 1 日餘額	\$ 50,464
單獨取得	5,582
淨兌換差額	(997)
112 年 12 月 31 日餘額	<u>\$ 55,049</u>
<u>累計攤銷</u>	
112 年 1 月 1 日餘額	\$ 28,775
攤銷費用	4,454
淨兌換差額	(584)
112 年 12 月 31 日餘額	<u>\$ 32,645</u>
112 年 12 月 31 日淨額	<u>\$ 22,404</u>

(接次頁)

(承前頁)

	<u>電 腦 軟 體</u>
<u>成 本</u>	
111年1月1日餘額	\$ 41,866
單獨取得	8,013
淨兌換差額	<u>585</u>
111年12月31日餘額	<u>\$ 50,464</u>
<u>累計攤銷</u>	
111年1月1日餘額	\$ 23,207
攤銷費用	5,247
淨兌換差額	<u>321</u>
111年12月31日餘額	<u>\$ 28,775</u>
111年12月31日淨額	<u>\$ 21,689</u>

上述有限耐用年限無形資產，係以直線法按耐用年數2年至10年計算攤銷費用。

十四、其他資產

	<u>112年12月31日</u>	<u>111年12月31日</u>
預付設備款	\$ 17,704	\$ 38,535
預付貨款	9,007	35,457
預付費用	15,380	11,855
其他應收款	21,420	19,134
其 他	<u>890</u>	<u>343</u>
	<u>\$ 64,401</u>	<u>\$ 105,324</u>
流 動	\$ 46,440	\$ 66,789
非 流 動	<u>17,961</u>	<u>38,535</u>
	<u>\$ 64,401</u>	<u>\$ 105,324</u>

十五、借 款

短期借款

	<u>112年12月31日</u>	<u>111年12月31日</u>
擔保借款		
銀行借款	<u>\$ 184,230</u>	<u>\$ 218,041</u>
利率區間		
擔保借款	6.75%~6.90%	5.38%~6.03%

十六、其他負債

	112年12月31日	111年12月31日
<u>其他應付款—流動</u>		
應付薪資及獎金	\$ 61,541	\$ 72,402
應付員工及董事酬勞	1,592	5,480
應付稅金（註1）	8,015	8,941
應付保險費及住房公積金	111,213	115,994
應付設備款	5,598	2,607
其他（註2）	24,039	34,944
	<u>\$ 211,998</u>	<u>\$ 240,368</u>

註1：應付稅金包括應付增值稅、城建稅及教育附加稅等款項。

註2：其他應付款項下之其他包括應付消耗品費、勞務費及代收款等款項。

十七、退職後福利計畫

強信（萊州）公司及浩強（青島）公司採用確定提撥退休辦法，依自員工薪資提撥之退休金，相對提撥一定之比率，一併存入退休基金專戶，該專戶係委由當地法定保險機構管理。員工退休時，可由基金專戶領取員工自提儲金及公司相對提撥儲金暨其孳息。

本公司之台灣分公司所適用「勞工退休金條例」之退休金制度，係屬政府管理之確定提撥退休計畫，依員工每月薪資6%提撥退休金至勞工保險局之個人專戶。

本公司之總公司及其餘子公司均未僱用員工，並無訂定員工退休辦法。

十八、權益

(一) 普通股股本

	112年12月31日	111年12月31日
額定股數（仟股）	<u>100,000</u>	<u>100,000</u>
額定股本	<u>\$ 1,000,000</u>	<u>\$ 1,000,000</u>
已發行且已收足股款之股數 （仟股）	<u>68,097</u>	<u>68,097</u>
已發行股本	<u>\$ 680,972</u>	<u>\$ 680,972</u>

(二) 資本公積

	112年12月31日	111年12月31日
<u>得用以彌補虧損、發放現金或撥充股本(1)</u>		
股票發行溢價(含已既得之限制員工權利股票)	\$ 304,883	\$ 304,883
公司債轉換溢價	100,492	100,492
已失效認股權	<u>18,427</u>	<u>18,427</u>
	<u>\$ 423,802</u>	<u>\$ 423,802</u>

1. 此類資本公積得用以彌補虧損，亦得於公司無虧損時，用以發放現金股利或撥充股本，惟撥充股本時每年以實收股本之一定比率為限。

(三) 保留盈餘及股利政策

當本公司股份於任一中華民國證券交易市場上交易時，本公司每會計年度之盈餘，於完納稅捐、填補虧損、依公開發行公司適用法規提撥 10% 法定盈餘公積，(但累計法定盈餘公積達總實收資本額者不在此限) 及符合中華民國主管機關規定(包含但不限於金管會或任何中華民國證券交易市場) 之特別盈餘公積後始得分派盈餘。盈餘扣除前述項目後稱為「當期可分配盈餘」，股息及紅利可自當期可分配盈餘或是前期未分配之保留盈餘(或稱「累積可分配盈餘」) 分派。

即使與任何規定相抵觸，隨著本公司持續成長，出現資本支出、業務擴充及穩定成長所需之健全財務規劃需求，本公司之股利政策係得依據未來支出預算及資金需求，發放股票及現金股息及紅利。董事會推薦本公司以累積可分配盈餘分派盈餘時，應製作股息紅利分配計劃送交股東會決議。

累積可分配盈餘得對原股東分配股利，並以發放現金或發行新股的方式為之。發放予原股東之股利不得低於當期可分配盈餘之 10%。

所有股息或紅利之分派均不得對本公司累計利息。

於不違反公司章程之前提下，本公司得依據董事會之推薦，於股東會上以重度決議將應分派之股息及紅利部分以增資發行新股之方式為之，但其中以現金分派股息及紅利部分不得低於 10%。於此情形，董事會應作分派計畫並送交股東會以重度決議通過。

法定盈餘公積應提撥至其餘額達公司實收股本總額時為止，法定盈餘公積得用以彌補虧損。公司無虧損時，法定盈餘公積超過實收股本總額 25% 之部分除得撥充股本外，尚得以現金分配。

本公司就前期累積之其他權益減項淨額提列特別盈餘公積時，僅就前期未分配盈餘提列。

本公司於 112 年 6 月 15 日及 111 年 4 月 21 日舉行股東常會，分別決議通過 111 及 110 年度盈餘分配案如下：

	盈 餘 分 配 案		每 股 股 利 (元)	
	111年度	110年度	111年度	110年度
法定盈餘公積	\$ 25,207	\$ 20,088		
特別盈餘公積	-	13,964		
迴轉特別盈餘公積	(30,619)	-		
現金股利 (註)	149,814	122,575	\$ 2.2	\$ 1.8

註：上述 110 年度盈餘分配案之現金股利，係以 110 年可轉換公司債轉換為普通股後之總股數 68,097 仟股計算。

本公司 113 年 3 月 7 日董事會擬議 112 年度盈餘分配案如下：

	112 年度
法定盈餘公積	\$ 7,210
特別盈餘公積	\$ 31,564
現金股利	\$ 40,858
每股現金股利 (元)	\$ 0.6

另本公司 113 年 3 月 7 日董事會擬議以資本公積發放現金 27,239 仟元。

有關 112 年度盈餘分配案及資本公積發放現金案尚待預計於 113 年 6 月 18 日召開之股東常會決議。

(四) 特別盈餘公積

	112年度	111年度
期初餘額	\$ 113,105	\$ 99,141
提列特別盈餘公積		
其他權益項目減項提列數	-	13,964
迴轉特別盈餘公積		
其他權益項目減項迴轉數	(30,619)	-
期末餘額	<u>\$ 82,486</u>	<u>\$ 113,105</u>

因國外營運機構（包括子公司）財務報表換算之兌換差額所提列之特別盈餘公積，係依合併公司處分比例迴轉，待合併公司喪失重大影響時，則全數迴轉。於分派盈餘時，尚應就報導期間結束日帳列其他股東權益減項淨額之差額補提列特別盈餘公積。嗣後其他股東權益減項餘額有迴轉時，得就迴轉部分轉列盈餘。

(五) 其他權益項目

國外營運機構財務報表換算之兌換差額

國外營運機構淨資產自其功能性貨幣換算為合併公司表達貨幣（即新台幣）所產生之相關兌換差額，係直接認列為其他綜合損益，為不重分類至損益之項目，並累計於國外營運機構財務報表換算之兌換差額。

十九、收 入

	112年度	111年度
縫紉機零配件銷售收入	\$ 1,239,857	\$ 1,760,313
口罩機銷售收入	-	626
	<u>\$ 1,239,857</u>	<u>\$ 1,760,939</u>

二十、淨 利

淨利係包含以下項目：

(一) 利息收入

	112年度	111年度
銀行存款	\$ 8,228	\$ 1,661
按攤銷後成本衡量之金融資產	553	405
	<u>\$ 8,781</u>	<u>\$ 2,066</u>

(二) 其他收入

	112年度	111年度
什項收入	\$ 7,438	\$ 6,763
政府補助收入	<u>14,566</u>	<u>1,412</u>
	<u>\$ 22,004</u>	<u>\$ 8,175</u>

(三) 其他利益及損失

	112年度	111年度
淨外幣兌換利益	\$ 7,723	\$ 6,785
處分不動產、廠房及設備損失	(4,766)	(3,217)
其他	<u>(2,762)</u>	<u>(254)</u>
	<u>\$ 195</u>	<u>\$ 3,314</u>

(四) 財務成本

	112年度	111年度
銀行借款利息	<u>\$ 13,510</u>	<u>\$ 8,403</u>

(五) 折舊及攤銷

	112年度	111年度
折舊費用依功能別彙總		
營業成本	\$ 41,829	\$ 39,555
營業費用	<u>19,386</u>	<u>19,444</u>
	<u>\$ 61,215</u>	<u>\$ 58,999</u>
攤銷費用依功能別彙總		
營業成本	\$ -	\$ -
營業費用	<u>4,454</u>	<u>5,247</u>
	<u>\$ 4,454</u>	<u>\$ 5,247</u>

(六) 員工福利費用

	112年度	111年度
確定提撥計畫之退職後福利	\$ 48,435	\$ 52,335
薪資、獎金及紅利等	443,206	568,100
其他員工福利	<u>68,847</u>	<u>69,726</u>
	<u>\$560,488</u>	<u>\$690,161</u>
依功能別彙總		
營業成本	\$379,461	\$498,067
營業費用	<u>181,027</u>	<u>192,094</u>
	<u>\$560,488</u>	<u>\$690,161</u>

(七) 員工酬勞及董事酬勞

本公司係以當年度扣除分派員工及董事酬勞前之稅前利益，分別以不低於 1% 及不高於 3% 提撥員工酬勞及董事酬勞。

112 及 111 年度員工酬勞及董事酬勞分別於 113 年 3 月 7 日及 112 年 3 月 23 日經董事會決議如下：

估列比例

	<u>112年度</u>	<u>111年度</u>
員工酬勞	1.00%	1.00%
董事酬勞	1.00%	1.00%

發放金額

	<u>112年度</u>		<u>111年度</u>	
	現	金	現	金
員工酬勞	\$	736	\$	2,574
董事酬勞		736		2,574

年度合併財務報告通過發布日後若金額仍有變動，則依會計估計值變動處理，於次一年度調整入帳。

111 及 110 年度員工酬勞及董事酬勞之實際配發金額與 111 及 110 年度合併財務報告之認列金額並無差異。

有關本公司董事會決議之員工酬勞及董事酬勞資訊，請至台灣證券交易所「公開資訊觀測站」查詢。

(八) 外幣兌換損益

	<u>112年度</u>	<u>111年度</u>
外幣兌換利益總額	\$ 32,611	\$ 32,013
外幣兌換損失總額	(24,888)	(25,228)
淨 利 益	<u>\$ 7,723</u>	<u>\$ 6,785</u>

二一、所得稅

(一) 認列於損益之所得稅

所得稅費用之主要組成項目如下：

	<u>112年度</u>	<u>111年度</u>
當期所得稅		
本年度產生者	\$ 7,442	\$ 50,028
以前年度之調整	(1,050)	(838)
遞延所得稅		
本年度產生者	<u>754</u>	<u>8,256</u>
認列於損益之所得稅費用	<u>\$ 7,146</u>	<u>\$ 57,446</u>

會計所得與當期所得稅費用之調節如下：

	<u>112年度</u>	<u>111年度</u>
稅前淨利	<u>\$ 79,250</u>	<u>\$ 309,513</u>
稅前淨利按法定稅率計算之		
所得稅費用 (15%)	\$ 11,888	\$ 46,427
稅上不可減除之費損	2,597	7,684
預提子公司盈餘匯出之扣繳		
稅款	4,634	14,668
所得稅抵減	(10,923)	(10,495)
以前年度之當期所得稅費用		
於本年度之調整	(<u>1,050</u>)	(<u>838</u>)
認列於損益之所得稅費用	<u>\$ 7,146</u>	<u>\$ 57,446</u>

因本公司設立於英屬開曼群島，VANDEN 公司及 FAITH LIGHT 公司設立於薩摩亞，依照當地國機關法令規定，皆免繳納所得稅。強信（萊州）公司原按所得稅稅率 25% 徵收，惟依據中國企業所得稅法及其實施條例有關規定，訂有高新技術企業認定管理辦法，該辦法規定，企業若申請通過認定為國家需要重點扶持之高新技術企業得享優惠稅率 15% 課徵企業所得稅，有效期為 3 年。強信（萊州）公司於 111 年中取得高新技術企業資格，自 111 年至 113 年得享優惠稅率 15%。浩強（青島）公司所適用之稅率為 25%，另依中國企業所得稅法之有關規定，VANDEN 公司及 FAITH LIGHT 公司應就來源於中國境內 2008 年及以後年度盈餘分配之所得繳納 10% 所得稅。

本公司之台灣分公司於 107 年起適用之稅率為 20%。

(二) 本期所得稅負債

	<u>112年12月31日</u>	<u>111年12月31日</u>
本期所得稅負債		
應付所得稅	<u>\$ 1,343</u>	<u>\$ 13,811</u>

(三) 遞延所得稅資產與負債

遞延所得稅資產及負債之變動如下：

112 年度

	<u>期 初 餘 額</u>	<u>認 列 於 損 益</u>	<u>支 付</u>	<u>兌 換 差 額</u>	<u>期 末 餘 額</u>
<u>遞 延 所 得 稅 資 產</u>					
暫時性差異					
備抵損失	\$ 8,689	\$ 1,564	\$ -	(\$ 179)	\$ 10,074
備抵存貨跌價損失	6,620	2,486	-	(152)	8,954
應付保險費及住房公積金	28,999	(671)	-	(525)	27,803
應收帳款外幣評價調整	366	363	-	(3)	-
虧損扣抵	-	873	-	(10)	863
	<u>\$ 44,674</u>	<u>\$ 3,889</u>	<u>\$ -</u>	<u>(\$ 869)</u>	<u>\$ 47,694</u>
<u>遞 延 所 得 稅 負 債</u>					
暫時性差異					
預提子公司盈餘匯出之扣繳稅款	\$ 60,333	\$ 4,634	(\$ 27,200)	(\$ 829)	\$ 36,938
其他財稅差異	-	9	-	-	9
	<u>\$ 60,333</u>	<u>\$ 4,643</u>	<u>(\$ 27,200)</u>	<u>(\$ 829)</u>	<u>\$ 36,947</u>

111 年度

	<u>期 初 餘 額</u>	<u>認 列 於 損 益</u>	<u>支 付</u>	<u>兌 換 差 額</u>	<u>期 末 餘 額</u>
<u>遞 延 所 得 稅 資 產</u>					
暫時性差異					
備抵損失	\$ 4,274	\$ 4,369	\$ -	\$ 46	\$ 8,689
備抵存貨跌價損失	4,900	1,655	-	65	6,620
應付保險費及住房公積金	28,557	21	-	421	28,999
應收帳款外幣評價調整	-	367	-	(1)	366
	<u>\$ 37,731</u>	<u>\$ 6,412</u>	<u>\$ -</u>	<u>\$ 531</u>	<u>\$ 44,674</u>
<u>遞 延 所 得 稅 負 債</u>					
暫時性差異					
預提子公司盈餘匯出之扣繳稅款	\$ 59,626	\$ 14,668	(\$ 14,841)	\$ 880	\$ 60,333

(四) 所得稅核定情形

強信（萊州）公司及浩強（青島）公司截至 111 年度止之所得稅結算申報案件，皆已依當地政府規定期限完成所得稅申報；本公司之台灣分公司截至 110 年度止之營利事業所得稅結算申報案件，業經中華民國稅捐稽徵機關核定。

二二、每股盈餘

用以計算每股盈餘之盈餘及普通股加權平均股數如下：

本期淨利

	<u>112年度</u>	<u>111年度</u>
用以計算基本／稀釋每股盈餘之淨利	<u>\$ 72,104</u>	<u>\$252,067</u>
<u>股 數</u>		單位：仟股
	<u>112年度</u>	<u>111年度</u>
用以計算基本每股盈餘之普通股加權平均股數	68,097	68,097
具稀釋作用潛在普通股之影響 員工酬勞	<u>35</u>	<u>78</u>
用以計算稀釋每股盈餘之普通股加權平均股數	<u>68,132</u>	<u>68,175</u>

若合併公司得選擇以股票或現金發放員工酬勞，則計算稀釋每股盈餘時，假設員工酬勞將採發放股票方式，並於該潛在普通股具有稀釋作用時計入加權平均流通在外股數，以計算稀釋每股盈餘。於次年度決議員工酬勞發放股數前計算稀釋每股盈餘時，亦繼續考量該等潛在普通股之稀釋作用。

二三、資本風險管理

合併公司基於現行營運產業特性及未來公司發展情形，並且考量外部環境變動等因素，規劃合併公司未來期間所需之營運資金及股利支出等需求，保障合併公司能繼續營運，並維持最佳資本結構，以使股東報酬極大化，長遠提升股東價值。

為了維持或調整資本結構，合併公司可能會調整支付予股東之股息金額。此外，合併公司不須遵守其他外部資本規定。

二四、金融工具

(一) 公允價值之資訊－非按公允價值衡量之金融工具

合併公司管理階層認為非按公允價值衡量之金融資產及金融負債之帳面金額趨近其公允價值。

(二) 公允價值資訊－以重複性基礎按公允價值衡量之金融工具

合併公司於 112 及 111 年度並無以公允價值衡量之金融資產及金融負債。112 及 111 年度亦無第一級與第二級公允價值衡量間移轉之情形。

(三) 金融工具之種類

	<u>112年12月31日</u>	<u>111年12月31日</u>
<u>金融資產</u>		
按攤銷後成本衡量之金融資產 (註 1)	\$ 990,764	\$ 1,095,890
<u>金融負債</u>		
按攤銷後成本衡量 (註 2)	402,030	440,592

註 1：餘額係包含現金及約當現金、按攤銷後成本衡量之金融資產－流動、應收票據、應收帳款及其他應收款等以攤銷後成本衡量之金融資產。

註 2：餘額係包含短期借款、應付票據、應付帳款及其他應付款（不含應付薪資及獎金、應付員工及董事酬勞、應付稅捐）等以攤銷後成本衡量之金融負債。

(四) 財務風險管理目的與政策

合併公司主要金融工具包括應收票據、應收帳款、應付票據、應付帳款及銀行借款等。合併公司之財務管理部門係為各業務單位提供服務，統籌協調進入國內與國際金融市場操作，藉由依照風險程度與廣度分析暴險之情況來監督及管理合併公司營運有關之財務風險。該等風險包括市場風險（包含匯率風險、利率風險及其他價格風險）、信用風險及流動性風險。

1. 市場風險

合併公司之營運活動使合併公司承擔之主要財務風險為外幣匯率變動風險（參閱下述(1)）以及利率變動風險（參閱下述(2)）。

合併公司有關金融工具市場風險之暴險及其對該等暴險之管理與衡量方式並無改變。

(1) 匯率風險

合併公司從事外幣計價之銷貨與進貨交易，因而使合併公司產生匯率變動暴險。

合併公司於資產負債表日非功能性貨幣計價之貨幣性資產與貨幣性負債帳面金額（包含合併財務報表中已沖銷之非功能性貨幣計價之貨幣性項目）請參閱附註二八。

敏感度分析

合併公司主要受到美元匯率波動之影響。

下表詳細說明當人民幣及新台幣（各個體功能性貨幣）對美元之匯率增加及減少 1% 時，合併公司之敏感度分析。1% 係為合併公司內部向主要管理階層報告匯率風險時所使用之敏感度比率，亦代表管理階層對外幣匯率之合理可能變動範圍之評估。敏感度分析僅包括流通在外之外幣貨幣性項目，並將其期末之換算以匯率變動 1% 予以調整。下表之金額係表示當人民幣及新台幣相對於美元貶值 1% 時，將使稅前淨利增加之金額；當人民幣及新台幣相對於美元升值 1% 時，其對稅前淨利之影響將為同金額之負數。

	美 元 之 影 響	
	112年度	111年度
損 益	<u>\$ 1,053</u> (i)	<u>\$ 1,634</u> (i)

(i) 主要源自於合併公司於資產負債表日尚流通在外且未進行現金流量避險之美元計價現金、應收款項及銀行借款之淨資產部位。

合併公司於本年度對匯率之敏感度下降，主要係美元資產減少所致。

(2) 利率風險

合併公司因持有固定及浮動利率銀行定期存款及銀行借款，因而產生利率暴險。

合併公司於資產負債表日受利率暴險之金融資產及金融負債帳面金額如下：

	112年12月31日	111年12月31日
具公允價值利率風險		
—金融資產	\$ 97,668	\$ 46,249
具現金流量利率風險		
—金融資產	496,442	548,815
—金融負債	184,230	218,041

合併公司之金融資產及金融負債利率暴險於本附註流動性風險管理說明。

敏感度分析

下列敏感度分析係依非衍生工具於資產負債表日之利率暴險而決定。分析方式係假設資產負債表日流通在外之資產及負債金額於報導期間皆流通在外。合併公司內部向主要管理階層報告利率時所使用之變動率為利率增加或減少 1%，此亦代表管理階層對利率之合理可能變動範圍之評估。

若利率增加／減少 1%，在所有其他變數維持不變之情況下，合併公司 112 及 111 年度之稅前淨利將增加／減少 3,122 仟元及 3,308 仟元，合併公司於本年度對利率之敏感度下降，主因為合併公司之變動利率銀行存款減少所致。

2. 信用風險

信用風險係指交易對方拖欠合約義務而造成合併公司財務損失之風險。合併公司之最大信用風險暴險可能來自於資產負債表所認列之金融資產帳面金額，其中主要係來自於營運活動所產生之應收款項。

為減輕信用風險，合併公司管理階層指派專責團隊負責授信額度之決定、授信核准及其他監控程序以確保逾期應收款項之回收已採取適當行動。此外，合併公司於資產負債表日會逐一複核應收款項之可回收金額以確保無法回收之應收款項已提列適當減損損失。據此，合併公司管理階層認為合併公司之信用風險已顯著減少。

合併公司並無對任何單一交易對方或任何一組具相似特性之交易對方有重大的信用暴險。當交易對方互為關係企業時，合併公司將其定義為具相似特性之交易對方。於 112 年及 111 年 12 月 31 日合併公司信用風險之集中度不高，合併公司對其他交易對方之信用風險集中情形均未超過總貨幣性資產之 5%。

3. 流動性風險

合併公司流動性風險管理之最終責任在董事會，合併公司已建立適當之流動性風險管理架構，以因應短期、中期及長期之籌資與流動性之管理需求。合併公司透過維持足夠銀行融資額度、借款承諾、持續地監督預計與實際現金流量，以及規劃以到期日相近之金融資產清償負債來管理流動性風險。

非衍生金融負債之流動性及利率風險表

非衍生金融負債剩餘合約到期分析係依合併公司最早可能被要求還款之日期，按金融負債未折現現金流量（包含本金及估計利息）編製。因此，合併公司可被要求立即還款之銀行借款及其他負債，係列於下表最早之期間內，不考慮銀行或其他債權人立即執行該權利之機率；其他非衍生金融負債到期分析係依照約定之還款日編製。

112 年 12 月 31 日

	6 個 月 (含) 以 內	超 過 6 個 月 至 滿 1 年	超 過 1 年
<u>非衍生金融負債</u>			
無附息負債	\$ 106,587	\$ 111,213	\$ -
浮動利率工具	<u>190,471</u>	<u>-</u>	<u>-</u>
	<u>\$ 297,058</u>	<u>\$ 111,213</u>	<u>\$ -</u>

111 年 12 月 31 日

	6 個 月 (含) 以 內	超 過 6 個 月 至 滿 1 年	超 過 1 年
<u>非衍生金融負債</u>			
無附息負債	\$ 106,557	\$ 115,994	\$ -
浮動利率工具	231,189	-	-
固定利率工具	<u>-</u>	<u>-</u>	<u>-</u>
	<u>\$ 337,746</u>	<u>\$ 115,994</u>	<u>\$ -</u>

為充分說明合併公司以淨資產及淨負債為基礎所進行之流動性風險管理，下表亦詳細說明合併公司非衍生金融資產之預計現金流量，按金融資產及其將賺得之利息收入於合約到期日之未折現合約現金流量而編製。

112 年 12 月 31 日

	6 個 月 (含) 以 內	超 過 6 個 月 至 滿 1 年	超 過 1 年
<u>非衍生金融資產</u>			
無附息資產	\$ 396,654	\$ -	\$ -
浮動利率資產	496,623	-	-
固定利率資產	<u>99,727</u>	<u>-</u>	<u>-</u>
	<u>\$ 993,004</u>	<u>\$ -</u>	<u>\$ -</u>

111 年 12 月 31 日

	6 個 月 (含) 以 內	超 過 6 個 月 至 滿 1 年	超 過 1 年
<u>非衍生金融資產</u>			
無附息資產	\$ 500,826	\$ -	\$ -
浮動利率資產	549,003	-	-
固定利率資產	<u>47,334</u>	<u>-</u>	<u>-</u>
	<u>\$1,097,163</u>	<u>\$ -</u>	<u>\$ -</u>

上述非衍生金融資產之浮動利率工具金額，將因浮動利率與資產負債表日所估計之利率不同而改變。

二五、關係人交易

合併公司間之交易、帳戶餘額、收益及費損於合併時全數予以消除，故未揭露於本附註。除已於其他附註揭露外，合併公司與其他關係人間之交易如下。

(一) 關係人名稱及其關係

<u>關 係 人 名 稱</u>	<u>關係人類別及與合併公司之關係</u>
強浩機械科技(青島)有限公司 IMPERIAL INTERNATIONAL CO., LTD 綦秉信	實質關係人 具重大影響之投資者 強信(萊州)公司負責人

(二) 進 貨

<u>關 係 人 類 別</u>	<u>112年度</u>	<u>111年度</u>
實質關係人	<u>\$ 7,320</u>	<u>\$ 15,239</u>

合併公司對關係人進貨之交易價格係依雙方協議而定，付款政策為月結1個月。

(三) 應付關係人款項

<u>帳 列 項 目</u>	<u>關 係 人 類 別</u>	<u>112年12月31日</u>	<u>111年12月31日</u>
應付帳款	實質關係人	<u>\$ 1,739</u>	<u>\$ 4,401</u>

流通在外之應付關係人款項餘額係未提供擔保。

(五) 背書保證

於112年12月31日經董事會通過銀行借款授信額度中，由本公司提供擔保，背書保證額度為美金5,000仟元，綦秉信先生為連帶保證人。

於111年12月31日經董事會通過銀行借款授信額度中，由本公司提供擔保，背書保證額度為美金7,000仟元，綦秉信先生為連帶保證人，另原由浩強(青島)公司提供土地使用權及建築物作為該借款之擔保品，已於111年8月25日辦理註銷該借款額度及其設定擔保。

(六) 主要管理階層薪酬

112 及 111 年度對董事及其他主要管理階層之薪酬總額如下：

	<u>112年度</u>	<u>111年度</u>
短期員工福利	\$ 5,060	\$ 4,675
退職後福利	-	-
	<u>\$ 5,060</u>	<u>\$ 4,675</u>

董事及其他主要管理階層之薪酬係由薪酬委員會依照個人績效及市場趨勢決定。

二六、質抵押之資產

合併公司下列資產業經提供為向銀行借款之擔保品：

	<u>112年12月31日</u>	<u>111年12月31日</u>
質押定存單（帳列按攤銷後成本 衡量之金融資產）	<u>\$ 23,372</u>	<u>\$ 72,443</u>

二七、重大之期後事項：無。

二八、外幣金融資產及負債之匯率資訊

以下資訊係按合併公司各個體功能性貨幣以外之外幣彙總表達，所揭露之匯率係指該等外幣換算至功能性貨幣之匯率。具重大影響之外幣金融資產及負債資訊如下：

112 年 12 月 31 日

	<u>外</u>	<u>幣</u>	<u>匯</u>	<u>率</u>	<u>帳</u>	<u>面</u>	<u>金</u>	<u>額</u>
<u>金 融 資 產</u>								
<u>貨幣性項目</u>								
美 元	\$	4,946		7.0827 (美元：人民幣)	\$		151,571	
美 元		4,493		30.705 (美元：新台幣)			<u>137,951</u>	
							<u>\$ 289,522</u>	
 <u>金 融 負 債</u>								
<u>貨幣性項目</u>								
美 元		6,000		30.705 (美元：新台幣)	\$		<u>184,230</u>	

111 年 12 月 31 日

	外	幣	匯	率	帳	面	金	額
<u>金 融 資 產</u>								
<u>貨幣性項目</u>								
美 元	\$	9,447	6.9646 (美元：人民幣)		\$	290,009		
美 元		2,978	30.710 (美元：新台幣)			<u>91,463</u>		
						<u>\$ 381,472</u>		
 <u>金 融 負 債</u>								
<u>貨幣性項目</u>								
美 元		7,100	30.710 (美元：新台幣)		\$	<u>218,041</u>		

合併公司主要承擔美元之外幣匯率風險，具重大影響之外幣兌換損益（已實現及未實現），請參閱附註二十。

二九、附註揭露事項

(一) 重大交易事項相關資訊：

1. 資金貸與他人。(無)
2. 為他人背書保證。(附表一)
3. 期末持有有價證券情形（不包含投資子公司、關聯企業及合資控制部分）。(無)
4. 累積買進或賣出同一有價證券之金額達新臺幣 3 億元或實收資本額 20% 以上。(無)
5. 取得不動產之金額達新臺幣 3 億元或實收資本額 20% 以上。(無)
6. 處分不動產之金額達新臺幣 3 億元或實收資本額 20% 以上。(無)
7. 與關係人進、銷貨之金額達新臺幣 1 億元或實收資本額 20% 以上。(附表二)
8. 應收關係人款項達新臺幣 1 億元或實收資本額 20% 以上。(無)
9. 從事衍生工具交易。(無)
10. 其他：母子公司間及各子公司間之業務關係及重要交易往來情形及金額。(附表三)

(二) 轉投資事業相關資訊。(附表四)

(三) 大陸投資資訊：

1. 大陸被投資公司名稱、主要營業項目、實收資本額、投資方式、資金匯出入情形、持股比例、投資損益、期末投資帳面金額、已匯回投資損益及赴大陸地區投資限額。(附表五)
2. 與大陸被投資公司直接或間接經由第三地區所發生下列之重大交易事項，及其價格、付款條件、未實現損益：
 - (1) 進貨金額及百分比與相關應付款項之期末餘額及百分比。
(無)
 - (2) 銷貨金額及百分比與相關應收款項之期末餘額及百分比。
(無)
 - (3) 財產交易金額及其所產生之損益數額。(無)
 - (4) 票據背書保證或提供擔保品之期末餘額及其目的。(無)
 - (5) 資金融通之最高餘額、期末餘額、利率區間及當期利息總額。(無)
 - (6) 其他對當期損益或財務狀況有重大影響之交易事項，如勞務之提供或收受等。(無)

(四) 主要股東資訊：股權比例達 5% 以上之股東名稱、持股數額及比例。
(附表六)

三十、部門資訊

合併公司提供給主要營運決策者用以分配資源及評量部門績效之資訊，著重於依提供之產品種類，於 112 及 111 年度，合併公司僅從事高技術特種工業縫紉機零配件及口罩機之製造及銷售業務。應報導部門之會計政策與附註四所述之重要會計政策彙總說明相同。

(一) 部門收入與營運結果

合併公司應報導部門之收入與營運結果如下：

	部 門 收 入		部 門 損 益	
	112年度	111年度	112年度	111年度
縫紉機零配件	\$ 1,239,857	\$ 1,760,313	\$ 48,270	\$ 295,913
口 罩 機	-	626	-	45
	<u>\$ 1,239,857</u>	<u>\$ 1,760,939</u>	48,270	295,958
利息收入			8,781	2,066
其他收入			22,004	8,175
其他利益及損失			195	3,314
稅前利益			<u>\$ 79,250</u>	<u>\$ 309,513</u>

以上報導之收入係與外部客戶交易所產生。

部門損益係指縫紉機零配件及口罩機部門營運之損益，不包含利息收入、其他收入、其他利益及損失及所得稅費用。此衡量金額係提供予主要營運決策者，用以分配資源予部門及評量其績效。

(二) 部門總資產及負債

合併公司資產及負債資訊未定期提供給主要營運決策者，故所有資產及負債均未分攤至應報導部門。

(三) 其他資訊

	折 舊	與	攤 銷
	112年度		111年度
縫紉機零配件部門	<u>\$ 65,669</u>		<u>\$ 64,246</u>

(四) 主要產品收入

由於合併公司之應報導部門係以產品種類為基礎，故關於產品收入資訊，請參閱上述(一)部門收入之揭露資訊。

(五) 地區別資訊

合併公司主要於中國及台灣營運，合併公司來自外部客戶之收入按營運地點區分之資訊如下：

	112年度	111年度
	中 國	\$ 1,232,915
台 灣	<u>6,942</u>	<u>17,494</u>
	<u>\$ 1,239,857</u>	<u>\$ 1,760,939</u>

(六) 主要客戶資訊

112 及 111 年度縫紉機零配件部門收入之金額分別為 1,239,857 仟元及 1,760,313 仟元中，分別有 64,892 仟元及 95,385 仟元係來自合併公司之最大客戶。

112 及 111 年度無其他來自單一客戶之收入達合併公司收入總額之 10% 以上者。

強信機械科技股份有限公司及子公司
為他人背書保證

民國 112 年 1 月 1 日至 12 月 31 日

單位：外幣／新台幣仟元

附表一

編號	背書保證公司名稱	被背書保證對象		單一企業保證額	本期最高背書保證額	期末背書餘額	實際動支金額	以資產擔保之背書金額	累計背書保證金額佔最近期財務報表淨值之比率(%)	背書最高限額	屬對子公司背書保證	屬對母公司背書保證	屬對大陸地區背書保證	註
		公司名稱	關係											
0	強信機械科技股份有限公司	強信機械科技(萊州)有限公司	母(萊州)子公司孫公司	新台幣 865,273 (以強信機械股份有限公司淨值 50%為限)	美金 7,000 (新台幣 222,747) (註 2)	美金 5,000 (新台幣 153,525) (註 2 及 3)	美金 - (新台幣 -) (註 3)	\$ -	8.87%	新台幣 1,730,546 (以強信機械科技股份有限公司淨值 100%為限)	Y	N	Y	

註 1：(1)發行人填 0。

(2)被投資公司按公司別由阿拉伯數字 1 開始依序編號。

註 2：係業經董事會通過及與銀行簽訂背書保證契約之額度。

註 3：換算匯率係採用 112 年 12 月 31 日台灣銀行之即期平均匯率。

強信機械科技股份有限公司及子公司
與關係人進、銷貨之金額達新臺幣 1 億元或實收資本額 20% 以上
民國 112 年 1 月 1 日至 12 月 31 日

附表二

單位：除另予註明者外
，為新台幣仟元

進(銷)貨之公司	交易對象名稱	關係	交易情形		交易條件與一般及	交易原	同因	應收(付)票據、帳款		備註	
			進(銷)貨	金額				佔總進(銷)貨之比率	授信期		佔總應收(付)票據、帳款之比率
強信機械科技(萊州)有限公司	浩精密機械(青島)有限公司	孫公司	進	人民幣 33,559 新台幣 147,027	36.76%	月結30天	無重大差異	無重大差異	(人民幣 11,347) (新台幣 49,099)	49.89%	註1及2
浩精密機械(青島)有限公司	強信機械科技(萊州)有限公司	孫公司	銷	人民幣 33,559 新台幣 147,027	84.10%	月結30天	無重大差異	無重大差異	人民幣 11,347 新台幣 49,099	80.88%	註1及2

註1：進(銷)貨金額之換算匯率係採用 112 年 1 月 1 日至 12 月 31 日台灣銀行之即期平均匯率；應收(付)帳款之換算匯率係採用 112 年 12 月 31 日台灣銀行之即期平均匯率。
註2：本表轉投資公司間相關交易，於編製合併財務報表時，皆已全數沖銷。

強信機械科技股份有限公司及子公司
 母子公司間及各子公司間之業務關係及重要交易往來情形及金額

民國 112 年 1 月 1 日至 12 月 31 日

單位：新台幣仟元

附表三

編號 (註 1)	交易人 名稱	交易往來對象	與交易人之關係	交易科目	往來金額		交易條件	情形 佔合併總資產之比率%
					進	出		
1	強信機械科技(萊州)有限公司	浩強精密機械(青島)有限公司	孫公司對孫公司	進	\$ 147,027		一般交易條件	11.86%
1	強信機械科技(萊州)有限公司	浩強精密機械(青島)有限公司	孫公司對孫公司	應付帳款	49,099		一般交易條件	2.19%
1	強信機械科技(萊州)有限公司	強信機械科技股份有限公司	孫公司對母公司	銷	5,172		一般交易條件	0.42%
1	強信機械科技(萊州)有限公司	強信機械科技股份有限公司	孫公司對母公司	應收帳款	854		一般交易條件	0.04%
1	強信機械科技(萊州)有限公司	強信機械科技股份有限公司	孫公司對母公司	進	5,168		一般交易條件	0.42%
1	強信機械科技(萊州)有限公司	強信機械科技股份有限公司	孫公司對母公司	應付帳款	4,206		一般交易條件	0.19%

註 1：母公司及子公司相互間之業務往來資訊應分別於編號欄註明，編號之填寫方法如下：

1. 母公司填 0。
2. 子公司依公司別由阿拉伯數字 1 開始依序編號。

註 2：交易往來金額佔合併總營收或總資產比率之計算，若屬資產負債科目者，以期末餘額佔合併總資產之方式計算；若屬損益科目者，以期末累積金額佔合併總營收之方式計算。

註 3：上表列示之所有交易於編製合併財務報表時業已沖銷。

強信機械科技股份有限公司及子公司
 被投資公司資訊、所在地區...等相關資訊
 民國112年1月1日至12月31日

單位：外幣／新台幣仟元

附表四

投資公司名稱	被投資公司名稱	所在地區	主要營業項目	原本期	始期	投資未	上期	資上	金期	額未	期股	未	數比	持	有被		本	公	期	之	註
															額	面					
強信機械科技股份有限公司	VANDEN INTERNATIONAL CO., LTD.	薩摩亞	專業投資及國際貿易	美金： 7,518 新台幣： 235,763	美金： 7,518 新台幣： 235,763	美金： 7,518 新台幣： 235,763	美金： 7,518 新台幣： 235,763	美金： 7,518 新台幣： 235,763	美金： 7,518 新台幣： 235,763	美金： 7,518 新台幣： 235,763	美金： 7,518 新台幣： 235,763	美金： 7,518 新台幣： 235,763	美金： 7,518 新台幣： 235,763	100	人民幣： 324,732 新台幣： 1,405,115	人民幣： 17,450 新台幣： 76,453	人民幣： 17,450 新台幣： 76,453	人民幣： 17,484 新台幣： 76,597	人民幣： 17,484 新台幣： 76,597	註1及2	
"	FAITH LIGHT INTERNATIONAL CORPORATION	薩摩亞	專業投資及國際貿易	美金： 8,038 新台幣： 257,587	美金： 8,038 新台幣： 257,587	美金： 8,038 新台幣： 257,587	美金： 8,038 新台幣： 257,587	美金： 8,038 新台幣： 257,587	美金： 8,038 新台幣： 257,587	美金： 8,038 新台幣： 257,587	美金： 8,038 新台幣： 257,587	美金： 8,038 新台幣： 257,587	美金： 8,038 新台幣： 257,587	100	人民幣： 81,114 新台幣： 350,980	人民幣： 4,226 新台幣： 18,514	人民幣： 4,226 新台幣： 18,514	人民幣： 4,234 新台幣： 18,549	人民幣： 4,234 新台幣： 18,549	註1及2	

註1：係按被投資公司同期間經會計師查核之財務報表及投資公司持股比例計算。

註2：本期認列之投資損益包含含母子公司間逆流交易之已實現及未實現損益調整。

註3：本表轉投資公司間損益、投資公司長期股權及被投資公司股權淨值，於編製合併財務報表時，皆已全數沖銷。

註4：大陸被投資公司相關資訊請參閱附表五。

強信機械科技股份有限公司及子公司
大陸投資資訊

民國 112 年 1 月 1 日至 12 月 31 日

單位：外幣 / 新台幣仟元

附表五

大陸被投資公司名稱	主要營業項目	實收資本額	投資方	本國自累積投資金額	本期匯出或收回投資金額		本國自累積投資金額	本期匯入金額	未匯出金額	被投資公司本期損益	本公司直接或間接投資之持股比例	本期認列損益	期末帳面價值	投資價值已匯回	截至年底投資收益
					匯出	匯入									
強信機械科技(萊州)有限公司	高科技特種工業縫紉機零件及口罩機之製造及銷售	美金 40,979 仟元	經由第三地設立控股公司 VANDEN INTERNATIONAL CO., LTD.及 FAITH LIGHT INTERNATIONAL CORPORATION 再投資大陸公司	\$ -	\$ -	\$ -	\$ -	\$ -	-	人民幣：22,699 新台幣：99,449	100%	人民幣：22,699 新台幣：99,449	人民幣：413,526 新台幣：1,789,328	\$ -	-
浩強精密機械(青島)有限公司	高科技特種工業縫紉機零件之製造及銷售	美金 8,000 仟元	經由第三地設立控股公司 VANDEN INTERNATIONAL CO., LTD.及 FAITH LIGHT INTERNATIONAL CORPORATION 再投資大陸公司	\$ -	\$ -	\$ -	\$ -	\$ -	-	人民幣：(1,552) 新台幣：(6,798)	100%	人民幣：(874) 新台幣：(3,831)	人民幣：56,132 新台幣：242,882	-	-

投資公司名稱	經濟部投資審議會核准	經濟部投資審議會核准金額	依經濟部投資審議會規定
(註2)			

註 1：係按同期間經會計師查核之財務報表計算。

註 2：因本公司係屬中華民國境外公司，故未有大陸地區投資限額問題。

註 3：換算匯率除投資損益係採用 112 年 1 月 1 日至 12 月 31 日台灣銀行之即期平均匯率外，其餘係採用 112 年 12 月 31 日台灣銀行之即期平均匯率。

註 4：本表轉投資公司間損益、投資公司長期股權投資及被投資公司股權淨值，於編製合併財務報表時，皆已全數沖銷。

強信機械科技股份有限公司

主要股東資訊

民國 112 年 12 月 31 日

附表六

主 要 股 東 名 稱	股 份	
	持 有 股 數 (股)	持 股 比 例
IMPERIAL INTER	27,272,000	40.04%
PREMIER CHOICE	5,220,000	7.66%
Global Sharp Invest	5,220,000	7.66%
DOUBLE FAITH	5,220,000	7.66%
Joyful Gain	4,060,000	5.96%
Regency Star Intern	3,480,000	5.11%

註 1：本表主要股東資訊係由集保公司以當季季底最後一個營業日，計算股東持有公司已完成無實體登錄交付（含庫藏股）之普通股及特別股合計達 5% 以上資料。本公司合併財務報告所記載股本與實際已完成無實體登錄交付股數，可能因編製計算基礎不同或有差異。

註 2：上開資料如屬股東將持股交付信託，係以受託人開立信託專戶之委託人個別分戶揭示。至於股東依據證券交易法令辦理持股超過 10% 之內部人股權申報，其持股包括本人持股加計其交付信託且對信託財產具有運用決定權股份等，有關內部人股權申報資料請參閱公開資訊觀測站。

強信機械科技股份有限公司



**STRONG H MACHINERY TECHNOLOGY
(CAYMAN) INCORPORATION**

董事長：蔡秉信

